

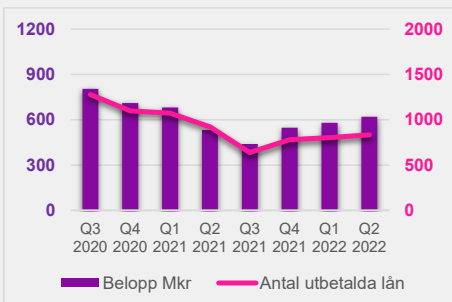
# Delårsrapport

januari - juni 2022

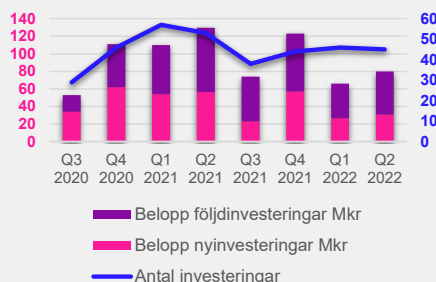


# Delårsrapport januari - juni 2022

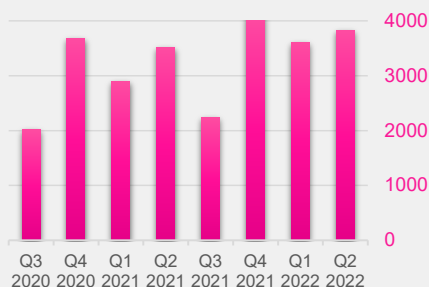
## FÖRSIKTIG ÖKNING AV UTBETALDA LÅN



## INVESTERINGAR RISKKAPITAL PÅ FORTSATT JÄMFÖRELSEVIS LÅG NIVÅ



## ÄNNU ETT KVARTAL MED ÖKADE INSATSER INOM AFFÄRSUTVECKLING



## Sammanfattning andra kvartalet 2022

### (Jämfört med andra kvartalet 2021)

- Antalet utbetalda lån uppgick till 835 (920) lån om totalt 619 (532) miljoner kronor varav Grönt lån totalt 37 (0) styck och 71 (0) miljoner kronor.
- Totalt investerades 80 (130) miljoner kronor i 34 (36) befintliga och 11 (17) nya portföljbolag varav Gröna investeringar i 4 (9) portföljbolag till ett värde av 16 (58) miljoner kronor.
- Inom affärsutveckling har det genomförts 3 822 (3 510) insatser varav 624 (118) avsåg erbjudandegruppen Hållbar Framtid.
- Rörelsens intäkter uppgick till 299 (270) miljoner kronor.
- Rörelseresultatet uppgick till 2 (32) miljoner kronor.
- Finansnettot uppgick till -112 (38) miljoner kronor främst förklarad av nedskrivningar av värdet på kortfristiga placeringar med 121 (0) miljoner kronor kopplat till rådande marknadsläge.
- Resultatet uppgick till -109 (71) miljoner kronor varav -107 (72) miljoner kronor var hänförligt till moderbolagets aktieägare och resterande -2 (1) till de regionala minoritetsägarna.
- Periodens kassaflöde -30 (-49) miljoner kronor.

## Sammanfattning delårsperioden januari - juni 2022

### (Jämfört med perioden januari - juni 2021)

- Antalet utbetalda lån uppgick till 1 638 (1 993) lån om totalt 1 198 (1 213) miljoner kronor varav Grönt lån totalt 65 (0) styck och 118 (0) miljoner kronor
- Totalt investerades 146 (240) miljoner kronor i 71 (77) befintliga och 20 (33) nya portföljbolag varav Gröna investeringar i 8 (12) portföljbolag till ett värde av 32 (77) miljoner kronor.
- Inom affärsutveckling har det genomförts 7 429 (6 402) insatser varav 1 407 (118) avsåg erbjudandegruppen Hållbar Framtid.
- Rörelsens intäkter uppgick till 585 (543) miljoner kronor.
- Rörelseresultatet uppgick till 13 (83) miljoner kronor.
- Finansnettot uppgick till -128 (39) miljoner kronor främst förklarad av nedskrivningar av värdet på kortfristiga placeringar med 133 (0) miljoner kronor kopplat till rådande marknadsläge.
- Periodens resultat uppgick till -114 (122) miljoner kronor varav -114 (122) miljoner kronor var hänförligt till moderbolagets aktieägare och resterande 0 (0) till de regionala minoritetsägarna.
- Periodens kassaflöde -52 (-221) miljoner kronor.

# Vd har ordet

## Försiktigt ökande utlåning

Under andra kvartalet har både omvärlden och Almis verksamhet fortsatt påverkats av kriget i Ukraina. Trots osäkerheten för Sveriges företag uppvisar andra kvartalet en utlåning på högre nivå än första kvartalet. Även över rullande 12 månader ökar utlåningen för första gången sedan första kvartalet 2021.

### Finansiell utveckling: Finansnetto och kreditförluster tynger delårsperiodens resultat

Nedskrivning av kortfristiga placeringar medför negativt finansnetto. Kreditförlusterna ökar, delvis som eftersläpande effekt från Covid -19 pandemin, och riskkapitalresultatet sjunker. Detta leder till en förlust under delårsperioden även om garantiintäkter delvis kompenserar för kreditförlusterna. Förbättringar av kassaflödet förklaras främst av högre amorteringstakt och lägre investeringstakt inom riskkapitalverksamheten.

### Utlåning: Lånevolymerna långsamt på väg uppåt

Utlåningen under delårsperioden når ännu inte samma volymer som motsvarande delårsperiod föregående år men kvartalets utlåning uppvisar en försiktig men stabil ökning och så gör även rullande 12 månaders utlåningen. Efterfrågan på lån har under kvartalet varit högre än under motsvarande period föregående år även om viss återhållsamhet fortfarande märks bland våra kunder till följd av det osäkra omvärldsläget.

Almis gröna lån, som introducerades under 2021, står beloppsmässigt för närmare tio procent av den totala utlåningen. Ett företag som gått igenom Almis hållbarhetsprocess och tagit del av det gröna lånet är Big Akwa, ett nystartat food-tech-företag baserat i Västernorrland. Big Akwa har utvecklat ett unikt affärskoncept där värmen från pappers- och massabruk utnyttjas till fiskodling på land samtidigt som rester från odlingen kan användas i bioreningsprocessen av processvattnet.

### Riskkapital: Svårigheter att resa kapital i tidiga skeden

Delårsperiodens investeringar når inte upp till de omfattande volymerna under motsvarande period föregående år även om andra kvartalet bjöd på en mindre beloppsmässig ökning jämfört första kvartalet. Den finansiella oron som råder leder till att kapitalresning tar längre tid. Orsaken är inte bara utbudssidan, försöken att resa kapital startar också på för höga värderingar mot bakgrund av marknadsläget. Kursen på noterade småbolag har sjunkit men ännu syns inte samma minskning på den onoterade sidan. Det bedöms komma att ta tid innan ny och lägre värderingsnivå etablerats vilket medför fortsatt osäkerhet i värderingar.

### Affärsutveckling: Störst ökning inom Hållbar Framtid

Almis affärsutvecklingsinsatser syftar till att stärka företagen genom att öka deras konkurrenskraft, underlätta digital omställning och stödja omställningen till en mer hållbar verksamhet. Volymerna ökade med 16 procent under delårsperioden. Hållbar Framtid står för den helt övervägande



delen av ökningen medan den största kunderbidandegruppen fortsatt är Växa Smart.

### Hållbarhet: Bred lansering av hållbarhetserbjudanden

De hållbarhetserbjudanden som lanserades under 2021 har landat väl hos de företag som tagit del av dem. Under andra halvåret 2022 läggs nu fokus på bred lansering inom organisationen med en enhetlig hållbarhetsanalys genomförd oavsett typ av insats och ett nära samarbete mellan Almis olika insatsområden inom finansiering och affärsutveckling.

Elonroad är ett av portföljbolagen i Almis GreenTech-fond som också fått ett flertal affärsutvecklingsinsatser under åren. Elonroad utvecklar och säljer laddinfrastruktur för elfordon via räls i marken så att fordon kan ladda medan de kör. Då minskar behovet av laddstationer och fordonsbatterierna kan krympa betydligt. Elonroad vann DI:s pitchtävling Impact Summit i början av juni i hård konkurrens med andra impactbolag med affärsidéer som adresserar ett eller flera av FN:s hållbarhetsmål.

### Omvärld: Fortsatt oro påverkar företagen

Stigande inflation, höjda räntor, sjunkande börskurser och det fortsatta kriget i Ukraina har fått konsekvenser i flera avseenden, inte minst mänskligt lidande. Den ekonomiska utvecklingen kommer även framöver att påverkas vilket har betydelse också för Sveriges små och medelstora företag och vår verksamhet. Almi har nu en viktig uppgift framför sig när det gäller marknadskompletterande insatser för stärkt konkurrenskraft, hållbar omställning och finansiering av startups.

### Övrigt: Womengage i Almedalen

Almi är partner till Womengage - ett tvärpolitiskt initiativ för att skapa bättre förutsättningar för kvinnor att starta och driva företag. I juni arrangerade Womengage ett seminarium i Almedalen om hur bristen på kapital kan vara ett hinder för tillväxt i företag som drivs av kvinnor. Denna fråga ligger nära Almis uppdrag och våra målsättningar för de närmaste åren. Det är med stort engagemang Almis fantastiska medarbetare satsar för att bidra till ett jämställt näringsliv och mätbar förflyttning av vår verksamhet de kommande åren

Stockholm 15 augusti 2022

Britta Burreau  
Vd och koncernchef

# Almi i korthet

## Verksamheten och koncernen

Almis erbjudanden riktas till företag som vill utvecklas och växa hållbart och omfattar lån och affärsutveckling till små och medelstora företag samt riskkapital till företag i tidiga skeden med stor tillväxtpotential och en skalbar affärsidé.

Moderbolaget i Almi-koncernen (Almi) är Almi AB som ägs till 100 procent av svenska staten. Därutöver består koncernen av ytterligare trettio hel- och delägda dotter- och dotterdotterbolag varav 16 delägda dotterbolag ägs till 51 procent av moderbolaget och till 49 procent av regionala ägare.

## Uppdrag och mål

Almis uppdrag är att stärka det svenska näringslivets utveckling och verka för hållbar tillväxt genom rådgivning och finansiering. Verksamheten ska bidra till ett jämställt företagande och i huvudsak riktas mot företag med lönsamhets- och tillväxtpotential. Verksamheten ska utgöra ett komplement till den privata marknaden och vara tillgänglig i hela landet. Särskilt fokus ska ägnas åt företag i tidiga skeden samt företag med företagsledare som är kvinnor eller personer med utländsk bakgrund.

Målen för Almis samhällsuppdrag fastställs genom ägaranvisningen. På årsstämman fastställer ägaren också ekonomiska mål. Styrelsen beslutar därutöver om strategiska

mål för ett hållbart värdeskapande och övriga operativa mål för verksamheten. Av bilden nedan framgår de mål som beslutades i december 2021 för verksamhetsåret 2022. Målen följs upp och redovisas årligen i Almis Års- och hållbarhetsredovisning. På årsstämman i april 2022 fattades beslut om en delvis reviderad ägaranvisning som kommer att ligga till grund för målstrukturen fr o m 1 januari 2023, se vidare <https://www.almi.se/globalassets/almi/om-almi/bolagsstyrning/agaranvisning-almi-220429.pdf>

## Finansiering

Almis verksamhet finansieras genom anslag från staten och de regionala delägarna. Ytterligare finansiering kan ske via särskilda medel från staten, landets regioner, Tillväxtverket och EU samt genom projekt- och konsultintäkter i verksamheten.

Staten har tillskjutit kapital till moderbolagets eget kapital i form av aktiekapital, reservfond och därutöver medel avsedda för såväl utlåning som riskkapitalinvesteringar. Lånefonden uppgår totalt till 8 432 miljoner kronor. Almi ska långsiktigt bedriva verksamheten så att det egna kapitalet bevaras nominellt intakt.

Kapitalet i förvaltade fonder inom riskkapitalverksamheten uppgår till 3 243 miljoner kronor och kommer från Almi, EU (strukturfonder) och regionala finansierare. GreenTech-fonden på 650 miljoner kronor har särskilt fokus på investeringar som minskar utsläpp av koldioxid. Medfinansierare är Energimyndigheten och EU. Därutöver investeras egna medel utanför förvaltade fonder.

### Uppdragsmål från ägaren

Hållbar tillväxt i kund- och portföljföretagen

Marknadskompletterande verksamhet

Kund- och portföljföretag i tidiga skeden och företagsledare som är kvinnor och/eller har utländsk bakgrund

### Ekonomiska mål från ägaren

Resultat efter skatt > 0

Soliditet > 70 procent

### Strategiska mål för ett hållbart värdeskapande satta av styrelsen för återrapportering till ägaren

GreenTech-fonden  
170 mkr, 27 investeringar

Grönt Lån  
102 mkr, 80 lån

Engagemangsindex > 85

100 % medarbetarkompetens inom compliance, etik och säkerhet

Medarbetare med utländsk bakgrund - 20% 2025

### Operationella mål satta av styrelsen för uppföljning av verksamheten

EBITDA-tillväxt i kund- och portföljföretagen

Avkastning och värdeutveckling i finansieringsverksamheterna

Affärsvolymerna

Produktivitet

Nöjda kunder

# Väsentliga händelser

## Delårsperioden januari - juni 2022

På årsstämman i april fattades beslut om en ny bolagsordning för Almi varigenom företagsnamnet på moderbolaget i koncernen ändrades från Almi Företagspartner AB till Almi AB.

I juni ingav Almi till European Investment Fund (EIF) sin intresseanmälan för deltagande i programmet InvestEU

Portfolio Guarantee Products med särskilt fokus på finansiering av innovation och digitalisering, hållbarhet samt mikrofinansiering. Avtalsförhandlingar förväntas påbörjas under andra halvåret 2022. Garantiavtal med EIF möjliggör för Almi att säkerställa ytterligare finansiering från Almi till små och medelstora företag i Sverige.

## Efter balansdagen

Inga väsentliga händelser har inträffat efter balansdagen som påverkar den finansiella rapporten.

# Finansiell sammanfattning Koncernen

## Kvartalet

### Koncernens intäkter

Under andra kvartalet ökade koncernens intäkter till 299 (270) miljoner kronor.

Ränteintäkterna minskade till 97 (100) miljoner kronor, medan anslagsintäkterna ökade till 167 (156) miljoner kronor.

Övriga intäkter ökade till 35 (13) miljoner kronor främst beroende på att ökade kreditförluster medförde högre garantiintäkter från Europeiska investeringsfonden (EIF) och Tillväxtverket.

### Koncernens kostnader och resultat

Resultatet från riskkapitalverksamheten uppgick till -15 (2) miljoner kronor under andra kvartalet. Förändringen är främst hänförlig till högre nedskrivningar av redovisade värden i portföljbolag.

Kreditförlusterna uppgick till -52 (13) miljoner kronor, vilket förklaras av en ökning av konstaterade förluster.

Rörelsens kostnader exklusive resultat från riskkapitalverksamheten och kreditförluster ökade till 230 (226) miljoner kronor.

Rörelseresultatet minskade till 2 (32) miljoner kronor vilket gav en rörelsemarginal på 0,7 (12,0) procent.

Finansnettot minskade till -112 (38) miljoner kronor främst förklarat av nedskrivningar av värdet på kortfristiga placeringar med 133 (0) miljoner kronor. Almis likviditet är vid utgången av delårsperioden till närmare 89 procent placerade i räntefonder med genomsnittlig duration om högst två år i enlighet med Almi-koncernens policy för kapitalplacering. Nedskrivningarna motsvarar 2,6 procent av anskaffningsvärdet och är kopplat till rådande marknadsläge.

### Kassaflöden

Kassaflödet från den löpande verksamheten uppgick till 98 (96) miljoner kronor.

Kassaflödet från investeringsverksamheten uppgick till -128 (-162) miljoner kronor. Förändringen beror främst på minskade förvärv av andra långfristiga värdepappersinnehav och intresseföretag och till viss del minskade förvärv och ökade avyttringar av kortfristiga placeringar.

Kassaflödet från finansieringsverksamheten minskade till 2 (17) miljoner kronor, vilket förklaras av att lägre upplåning av fondmedel för riskkapitalverksamheten.

Periodens totala kassaflöde uppgick till -30 (-49) miljoner kronor.

Koncernens finansiella ställning kommenteras under Delårsperioden.

## Kvartalsöversikt

Koncernen, MKR	2022	2022	2021	2021	2021	2021	2020	2020
	Q2	Q1	Q4	Q3	Q2	Q1	Q4	Q3
Rörelsens intäkter	299	286	283	267	270	273	276	270
Rörelseresultat	2	11	67	50	32	50	20	89
Rörelsemarginal, procent	0,7	3,9	23,5	18,6	12,0	18,4	7,2	32,9
Resultat efter finansiella poster	-109	-5	15	84	71	51	47	74
Balansomslutning	12 801	12 940	12 904	12 716	12 671	12 588	12 493	12 398
Periodens kassaflöde	-30	-22	145	8	-49	-172	-410	-2 600
Soliditet, procent	87,4	87,3	87,6	88,8	88,4	88,4	88,7	89,0
Medelantal anställda	549	554	555	555	548	534	529	529
Utbetalda lån, belopp	619	580	547	439	532	681	710	804
Investerat riskkapital, belopp	80	66	123	74	130	110	111	53

## Delårsperioden januari - juni

### Koncernens intäkter

Intäkterna i koncernen ökade med 7,7 procent till 585 (543) miljoner kronor.

Ränteintäkter i låneverksamheten minskade med 2,5 procent och utgjorde 194 (199) miljoner kronor av totala intäkterna.

Anslagsintäkterna ökade med 2,3 procent till 327 (320) miljoner kronor och bestod huvudsakligen av driftsanslag från staten med 135 (135) miljoner kronor samt av anslag från regionala ägare till verksamheten i de regionala dotterbolagen i enlighet med tecknade samverkansavtal med 99 (104) miljoner kronor.

Övriga anslag uppgick till 93 (82) miljoner kronor och bestod huvudsakligen av projektanslag med 62 (63) miljoner kronor samt anslag för täckande av driftskostnader för förvaltning av regionala riskkapitalfonder med 27 (18) miljoner kronor.

Övriga intäkter ökade till 63 (24) miljoner kronor, främst genom att högre kreditförluster i låneverksamheten medförde att garantiintäkter från Europeiska investeringsfonden (EIF) och Tillväxtverket ökade till 50 (14) miljoner kronor.

### Koncernens kostnader och resultat

Rörelsens kostnader ökade med 0,7 procent till 440 (437) miljoner kronor. Personalkostnader minskade med 0,1 procent till 275 (276) miljoner kronor. Övriga externa kostnader ökade med 1,2 procent till 161 (159) miljoner kronor.

Resultat från riskkapitalverksamheten uppgick till -18 (14) miljoner kronor. Det försämrade resultatet beror framförallt på en ökning av nedskrivningar av andra långfristiga värdepappersinnehav och intressebolag.

Kreditförlusterna ökade till -113 (-37) miljoner kronor, se vidare under Utlåning.

Rörelseresultatet minskade till 13 (83) miljoner kronor vilket främst förklaras av ökade kreditförluster och nedskrivningar av andra långfristiga värdepappersinnehav och intresseföretag. Rörelsemarginalen under delårsperioden uppgick till 2,3 (15,2) procent.

Finansnettot uppgick till -128 (39) miljoner kronor, förändringen förklaras av nedskrivningar av kortfristiga placeringar.

Periodens resultat minskade till -114 (122) miljoner kronor varav -114 (122) miljoner kronor är hänförligt till moderbolagets aktieägare och resterande 0 (0) till de regionala minoritetsägarna.

### Finansiell ställning och kassaflöden

Koncernens egna kapital uppgick vid kvartalets slut till 11 187 (11 301) miljoner kronor. Samtliga jämförelsetal avseende finansiell ställning avser utgången av föregående räkenskapsår. Soliditeten uppgick till 87,4 (87,6) procent, koncernens kassa och bank till 389 (441) miljoner kronor och kortfristiga placeringar till 4 910 (5 040) miljoner kronor.

Kassaflödet från den löpande verksamheten uppgick till 147 (150) miljoner kronor.

Kassaflödet från investeringsverksamheten uppgick till -202 (-387) miljoner kronor. Förändringen förklaras främst av ökade amorteringar inom låneverksamheten samt minskade förvärv av andra långfristiga värdepappersinnehav och intresseföretag.

Kassaflödet från finansieringsverksamheten uppgick till 3 (17) miljoner kronor. Förändringen beror på minskad upplåning av fondmedel för riskkapitalverksamheten.

Periodens totala kassaflöde uppgick till -52 (-221).

# Verksamheten januari - juni 2022

## Utlåning

Almis lån är riktade till företag med potential för hållbar tillväxt. Utöver sedvanlig finansiell bedömning läggs stor vikt vid företags möjligheter till utveckling, lönsamhet och långsiktig bärkraft. Viktigt är också entreprenörens och företagets förmåga att utveckla och förvalta affärsidén eller investeringen. För att kompensera för den högre risken tar Almi ut en ränta som ligger över genomsnittlig bankränta. Finansieringslösningen arrangeras vanligtvis i samarbete med de banker som företagen normalt samarbetar med. För vissa av låneformerna har Almi tecknat garantiavtal med Europeiska investeringsfonden (EIF) varför dessa löper med en något lägre räntesats. Denna finansiering omfattas av en garanti inom ramen för den Pan-Europeiska garantifonden (EGF), genomförd av Europeiska Investeringsfonden med stöd från de medlemsstater som bidrar till EGF-fonden.

### Låneformer och garantier

#### FÖRETAGSLÅN

kan anpassas för flera användningsområden såsom investeringar i utrustning eller marknadssatsningar.

#### BRYGGLÅN

riktas till bärkraftiga företag där finansieringsbehov uppstår som följd av pandemin i syfte att överbygga en period av svårigheter. Lånet ger möjlighet till villkor som är särskilt anpassade till rådande läge och omfattas från och med våren 2021 av garantiavtalet med EIF och löper därför fortsatt med lägre räntesats.

#### MIKROLÅN

riktas till företag i uppstartsfas och företag med upp till nio anställda. Till grund för lånet ligger ett garantiavtal med EIF.

#### TILLVÄXTLÅN

ger möjlighet för innovativa företag att utveckla innovationer och affärsidéer för tillväxt och lönsamhet. Tillväxtlånet bygger på ett garantiavtal med EIF.

#### GRÖNT LÅN

syftar till att stimulera gröna satsningar som är miljömässigt hållbara. För att investeringen ska klassas som hållbar ska den ge ett väsentligt bidrag till ett eller flera av målen i den av EU fastställda taxonomin (begränsning av klimatförändringar, anpassning till klimatförändringar, hållbar användning och skydd av vatten och marina resurser, övergång till cirkulär ekonomi, förebyggande och begränsning av föroreningar och skydd och återställande av biologisk mångfald och ekosystem). Investeringen får inte ha negativ påverkan på övriga mål och ska i övrigt uppfylla vissa minikriterier för hållbarhet.

#### EXPORTLÅN

är en särskilt anpassad låneform för exporterande företag.

#### INNOVATIONSLÅN

är en av flera finansieringsmöjligheter som Almi erbjuder för finansiering av innovationsprojekt. Lånet är ett så kallat villkorslån avsett för företag med projekt i tidiga skeden.

#### GARANTIER

innebär att Almi garanterar företagets lån i bank.



Toontrack – Mjukvara för musikproduktion  
Lån och affärsutveckling från Almi



## Nyutlåning

Under perioden minskade antalet nya utbetalda lån med 17,8 procent till 1 638 (1 993) lån medan utbetalt lånebelopp minskade med 1,2 procent till 1198 (1 213) miljoner kronor. Minskningen avser främst låneformen Bryggglån, som lanserades i samband med Covid-19 pandemin.

Almi erbjuder även garantier som komplement till de vanliga lånen. Antalet utfärdade garantier uppgick till 43 (50) under perioden.

Den största delen av Almis nyutlåning utgjordes av Företagslånet som uppgick till 49 procent av utbetalt belopp och 31 procent av antalet nya lån. Utbetalt belopp och antal lån för de olika låneformerna framgår av diagram nedan.

## Ränteintäkter

Ränteintäkterna från låneverksamheten uppgick till 194 (199) miljoner kronor.

Den vägda snitträntan på utestående lån vid periodens utgång ökade till 6,14 procent jämfört med 5,88 procent vid motsvarande tidpunkt föregående räkenskapsår.

## Kreditförluster

Kreditförlusterna ökade till -113 (-37) miljoner kronor och förklaras av tabellen till höger.

Koncernen, Mkr	2022	2021	Förändring
	Jan-jun	Jan-jun	
Konstaterade förluster	95	62	33
Förändring ordinarie reserv	18	15	3
Förändring reserv utanför ordinarie modell	-	-40	40
<b>Totalt</b>	<b>113</b>	<b>37</b>	<b>76</b>

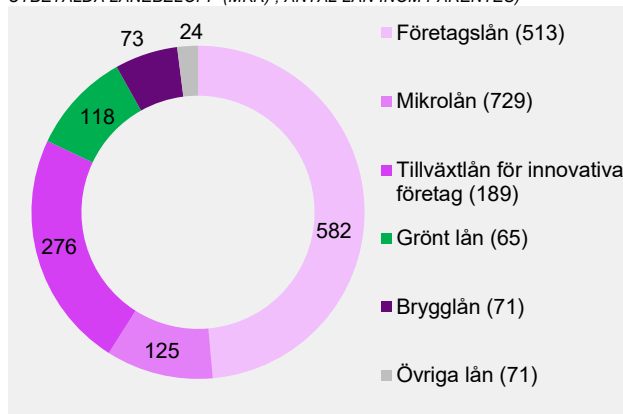
Ökningen av kreditförluster förklaras främst av att en återföring av tidigare reservering för befarade förluster kopplade till pandemin gjordes under jämförelseperioden samt av en ökning av konstaterade förluster under den aktuella delårsperioden. Antalet konkurser bland Almis kunder har ökat till 232 (212).

## Lånestock

Det redovisade värdet på den totala lånestocken uppgick vid periodens utgång till 5 882 miljoner kronor att jämföra med 5 913 miljoner kronor vid utgången av föregående räkenskapsår. Reserveringsgraden ökade samtidigt till 17,1 procent från 16,8 procent.

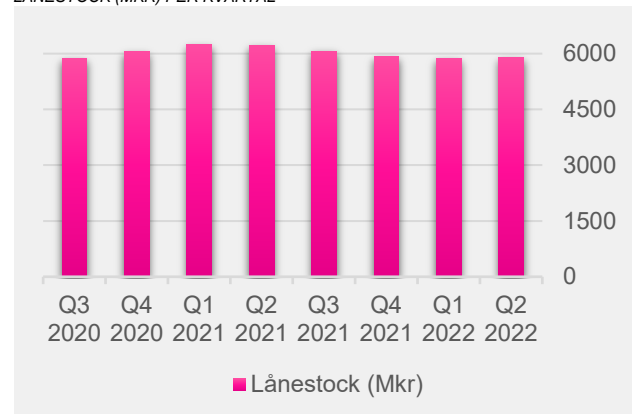
### FÖRETAGSLÅN FORTSATT STÖRST BELOPPSMÄSSIG VOLYM JANUARI - JUNI 2022

UTBETALDA LÅNEBELOPP (MKR) , ANTAL LÅN INOM PARENTES



### VÄNDNING AV SJUNKANDE TREND, LÅNESTOCK PÅ OFÖRÄNDRAD NIVÅ

LÅNESTOCK (MKR) PER KVARTAL



## Riskkapital

Riskkapitalverksamheten bedrivs inom koncernens riskkapitalbolag Almi Invest. Almi Invest investerar i företag med skalbara idéer och möjlighet till långsiktig hållbar värdetillväxt samt förmåga att konkurrera såväl nationellt som internationellt. Investeringarna sker i tidiga faser där tillgången på kapital ofta är en bristvara. Almi Invest investerar i hela landet via regionala fonder samt en nationell fond inom green tech med särskilt fokus på investeringar som minskar utsläppen av koldioxid. Den marknadskompletterande rollen innebär att Almi Invest investerar i tidig fas eller i segment där tillgång till riskkapital från olika aktörer saknas i tillräcklig omfattning.

### Investeringar

Almi genomförde investeringar i 91 (110) bolag till ett värde av 146 (240) miljoner kronor. Av genomförda investeringar avsåg 57 (111) miljoner kronor nyinvesteringar i 20 (33) bolag och 89 (129) miljoner kronor följdinvesteringar i 71 (77) bolag.

### Avyttringar

Under delårsperioden avyttrades 15 (12) portföljbolag i sin helhet, ytterligare 4 (10) avyttrades delvis. Försäljningarna gav en sammanlagd försäljningslikvid om 70 (65) miljoner kronor. Likvidationer och konkurser inleddes i 1 (2) och avslutades i ytterligare 6 (7) portföljbolag.

### Antal innehav

Vid utgången av andra kvartalet hade Almi 370 direkta innehav samt därutöver andelar i 5 riskkapitalbolag till ett sammanlagt redovisat värde om 1 388 miljoner kronor att jämföra med 372 direkta innehav samt andelar i 5 riskkapitalbolag till ett sammanlagt redovisat värde om 1 342 miljoner kronor vid utgången av föregående räkenskapsår.

### Resultat

Det sammanlagda resultatet från riskkapitalverksamheten uppgick till -18 (14) miljoner kronor. Resultatet från riskkapitalverksamheten består huvudsakligen av ett positivt realisationsresultat om 39 (36) miljoner kronor, nettot av nedskrivningar och återföringar av nedskrivningar om -44 (-30) miljoner kronor, utdelningar om 0 (8) miljoner kronor samt resultatandelar från intressebolag om -14 (-2) miljoner kronor.

Resultatet från riskkapitalverksamheten ingår i rörelseresultatet men särredovisas under rörelsens kostnader.



## Affärsutveckling

Affärsutveckling innebär rådgivning som syftar till att utveckla ett företags affärsdrivande verksamhet. Almi erbjuder även seminarieverksamhet inom olika områden av företagande. Affärsutvecklingen är anpassad för både företag i start- och tillväxtfas. En del av affärsutvecklingsinsatserna riktas till företag som också erhållit finansiering i olika former från Almi. För vissa låneformer kan analysbaserade affärsutvecklingsinsatser vara obligatoriska för att kundföretaget ska kvalificera för en låneansökan och för andra ger de nytta i att förstå sin affär och ekonomi. Rådgivarna har en bred kompetens inom företagande för att kunna möta de behov som varje enskilt företag har.

Almis marknadskompletterande roll innebär att affärsutvecklingsinsatserna riktas till företag med potential för hållbar tillväxt som annars inte får hela eller delar av sina behov av rådgivning tillgodosett av privata aktörer.

Intäkterna för affärsutveckling utgörs till mindre del av deltagaravgifter från kunder samt vissa konsultintäkter. Almis pris för tjänsterna är låga och insatserna lämnas i övrigt som försumbart stöd<sup>1</sup> form av rådgivning. Övriga intäkter utgörs av anslag för projekt som Almi bedriver på uppdrag av bland annat Europeiska regionala utvecklingsfonden (ERUF), Tillväxtverket, regionerna och andra offentliga aktörer.

### Kunderbidanden inom affärsutveckling:

#### STARTA SMART

Ett samlingsnamn för kunderbidanden riktade till företag i tidigt skede. Kunden får stöd och ökad kunskap i att gå från idé till en verifierad affärsmodell samt ökad förståelse för möjliga finansieringslösningar framåt. Fokus är att coacha och utveckla entreprenören kring affärsmodell och företaget samt formulera målbild och handlingsplan på 3-5 års sikt.

#### VÄXA SMART

Ett samlingsnamn för kunderbidanden som riktar sig till etablerade företag som är redo att ta nästa steg i företagets utvecklingsresa, vill lyfta blicken, optimera verksamheten och sätta nya mål för att växa hållbart. Kunden får ökad kunskap om hur företaget kan strukturera sitt utvecklingsarbete samt ökad förståelse för möjliga finansieringslösningar framåt.

#### DIN AFFÄR

Bygger på en coachande dialog kring företagets ekonomi som skapar förutsättning för högre lönsamhet och hållbar tillväxt. Med hjälp av ett pedagogiskt visualiserings- och simuleringsverktyg i kombination med ett coachande samtal identifieras ekonomiska behov, fokusområden och aktiviteter kopplade till företagets ekonomi och framtida finansiering.

#### FRAMTIDSGENERATORN

Ett samlingsnamn för kunderbidanden med extra fokus på hållbarhet. Kunden får grundläggande kunskap om hållbarhetsområdet generellt men även specifikt kopplat till den egna affären och hållbarhetsområden som är relevanta för företaget. I spelformat tas en väsentlighetsanalys fram utifrån företagets affärsverksamhet och dess påverkan på samhälle och planet. Kunden får ett underlag till en initial hållbarhetsstrategi och blir berättigad att söka Grönt lån.

#### ÖVRIGT

Almi har kunderbidanden som utgör en mindre del av det totala antalet genomförda insatser, till exempel inom ramen för EEN-uppdraget (Enterprise Europé Network), seminarium, verifieringsmedel eller specifika regionala erbjudanden.

1. Med försumbart stöd avses statligt stöd till ett företag som sammanlagt inte överstiger 200 000 euro under tre beskattningsår i följd och som även uppfyller övriga villkor i Kommissionens förordning (EU) nr 1407/2013 av den 18 december 2013 och som därför anses vara av så liten betydelse att det inte definieras som statsstöd



Åstad Vingård – vingård hotell & spa  
Lån och affärsutveckling från Almi

## LEVERANSER AFFÄRSUTVECKLING

Almi har under perioden slutfört 7 429 (6 402) leveranser av kunderbjudanden inom affärsutveckling, vilket är en ökning med 16% jämfört med 2021. Dessa fördelar sig enligt diagrammet nedan.

Kunderbjudanden inom gruppen Växa smart utgör 34 (37) procent av totalt antal leveranser och är fortsatt det största erbjudandet.

Hållbar Framtid, med Framtidsgeneratoren, är Almis kunderbjudanden med fokus på hållbarhet som lanserades sent under andra kvartalet 2021. Dessa utgör nu 16 (2) procent av totalen.

Grupperna Starta smart och Din Affär ligger något lägre utgör nu tillsammans 37 (44) procent av totalt antal leveranser.

Av de levererade affärsutvecklingsinsatserna under delårsperioden var 56% delvis finansierade med projektmedel.

## INTÄKTER

Intäkterna inom affärsutveckling uppgick till 65 (64) miljoner kronor och utgjordes huvudsakligen av projektanslag för täckande av kostnader direkt hänförliga till projekt.

## PROJEKTVERKSAMHET

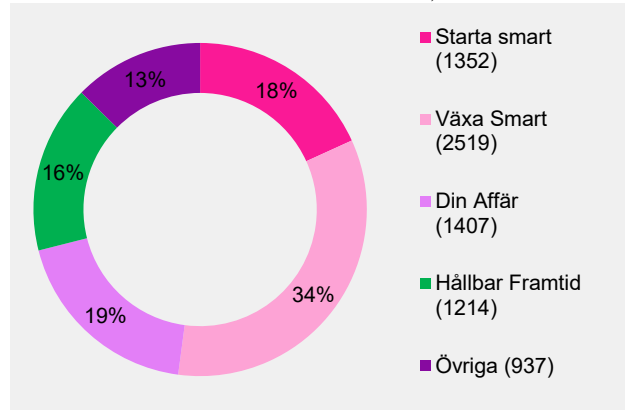
Externa projektintäkter uppgick till 64 (64) miljoner kronor och bestod till största del av intäkter från EU med 50 (36) miljoner kronor. Det enskilt största intäktbringande nationella projektet är Hållbara Intraprenörer med 15 miljoner kronor. Projektet har hållbarhet som inriktning och beräknas pågå under perioden januari 2020 till december 2022.

Kostnaderna för projektverksamheten uppgick till 78 (77) miljoner kronor under delårsperioden. Dessa består till största delen av personalkostnader 50 (45) miljoner kronor.

Fördelning av intäkter och kostnader inom projektverksamheten framgår av diagram nedan.

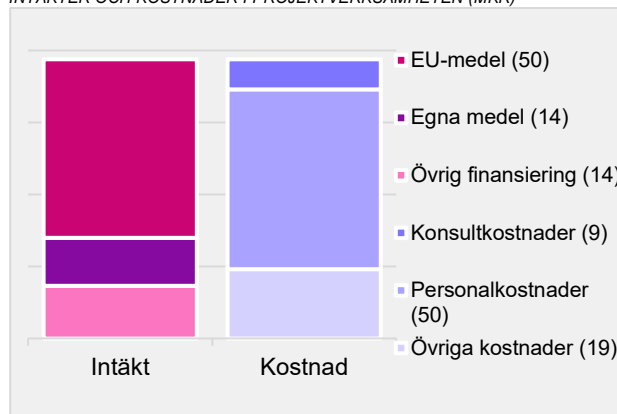
### FORTSATT STÖRST FOKUS PÅ INSATSER INOM VÄXA SMART JANUARI – JUNI 2022

ANDEL INSATSER INOM KUNDERBJUDANDEGRUPPER, ANTAL INOM PARENTES



### ALMIS PROJEKTVERKSAMHET FRÄMST FINANSIERAD GENOM EU-MEDEL JANUARI - JUNI 2022

INTÄKTER OCH KOSTNADER I PROJEKTVERKSAMHETEN (MKR)



## Väsentliga risker och osäkerhetsfaktorer

Första halvåret av 2022 har varit utmanande med växande inflation, efterdyningar från coronapandemin och ökad osäkerhet på räntemarknaden. Vi har en ny verklighet att förhålla oss till, såväl i världen som i Sverige. Almi bevakar den fortsatta utvecklingen och gör löpande bedömning av de effekter detta kan komma att få på koncernens risker och verksamhet samt vilka åtgärder som eventuellt behöver vidtas.

Den nedåtgående börsutvecklingen får med stor sannolikhet konsekvenser för Almis förmåga att såväl investera i som avyttra bolag. Risker kopplade till det aktuella omvärldsläget är svårigheter att attrahera medfinansiärer vid investering och lämpliga köpare vid exit samt väsentligt ökad osäkerhet beträffande värdet på portföljnehaven. Almis portföljbolag befinner sig i tidigt skede vilket medför en inneboende osäkerhet när det gäller värdering - osäkerheten har ökat under delårsperioden. Att portföljen består av sammanlagt 370 bolag som representerar olika branscher och inriktningar och med liten enskild påverkan på portföljens totala värde innebär dock en relativ fördel där effekten av den oro som råder kan vara mer begränsad på sikt.

Kreditförlusterna har ökat med 76 miljoner kronor under delårsperioden 2022 jämfört med motsvarande period föregående år vilket är en förväntad utveckling på grund av de mindre gynnsamma makroekonomiska scenarier som följd av det osäkra säkerhetsläget i Europa. Ökningen är

dock främst hänförlig till konstaterade förluster som redan tidigare reserverats för. Utvecklingen av kreditstocken bevakas kontinuerligt och Almi bedömer att ingen extra reservering av framtida osäkerheter är nödvändig i andra kvartalet 2022.

Utgångspunkten för riskhanteringsarbetet är Almis samhällsuppdrag och de övergripande målen för verksamheten. Syftet är att i största möjliga utsträckning reducera eller kontrollera riskerna inom dessa ramar. Almi har identifierat fem riskkategorier som speglar de typer av risker som Almi exponeras för. Varje kategori omfattar ett antal riskområden. För en redogörelse för Almis riskhantering samt bedömning av väsentliga risker och osäkerhetsfaktorer inom respektive riskkategori, hänvisas till sid 39-41 i Års- och hållbarhetsredovisningen 2021.

## Förväntad framtida utveckling

Det försämrade geopolitiska och finansiella omvärldsläget medför fortsatta utmaningar avseende bedömningar av framtida kreditförluster och värdering av portföljbolag. Almi är väl kapitaliserat för att möta efterfrågan på marknads-kompletterande lån och riskkapital men efterfrågan är beroende av konjunktur, inflation och geopolitisk utveckling. Löpande ses villkoren i aktuella erbjudanden över för att säkerställa lämpliga insatser för företagens hållbara tillväxt även i rådande läge. Inom affärsutvecklingsverksamheten har Almi påbörjat en tydlig strategisk förflyttning mot större fokus på hållbarhet där efterfrågan bedöms öka ytterligare framöver.



Stellar Equipment – Högteknologiska friluftskläder  
Lån från Almi

# Finansiell sammanfattning Moderbolaget

## Delårsperioden januari – juni

### Moderbolagets intäkter

Rörelsens intäkter i moderbolaget under perioden ökade med 5,7 procent till 403 (381) miljoner kronor, varav ränteintäkter i låneverksamheten utgjorde 194 (199) miljoner kronor. Anslagsintäkter minskade till 141 (152) miljoner kronor. Av anslaget har moderbolaget tillskjutit 123 (123) miljoner kronor som driftsanslag till koncernens dotterbolag varav 107 (116) miljoner kronor till de regionala dotterbolagen i enlighet med tecknade samverkansavtal med regionala minoritetsägare.

### Moderbolagets kostnader och resultat

Lånestocken finns i sin helhet i moderbolaget varför ränteintäkter och kreditförluster uppgår till samma belopp som i koncernen och förklaringarna till förändringarna är desamma.

Rörelsens kostnader, exklusive kreditförluster, ökade till 250 (242) miljoner kronor. Rörelseresultatet minskade till 39 (102) miljoner kronor vilket framförallt beror på högre kreditförluster. Rörelsemarginalen minskade till 9,8 (26,8) procent.

Finansnettot uppgick till -108 (46) miljoner kronor, förändringen förklaras av nedskrivningar av värdet på kortfristiga placeringar.

### Moderbolagets finansiella ställning och kassaflöde

Moderbolagets egna kapital uppgick vid kvartalets slut till 10 810 miljoner kronor att jämföra med 10 878 miljoner kronor vid utgången av föregående räkenskapsår. Soliditeten uppgick vid samma tidpunkter till 89,0 (88,5) procent.

Moderbolagets kassa och bank uppgick till 384 (425) miljoner kronor och kortfristiga placeringar till 4 524 (4 632) miljoner kronor. Samtliga jämförelsetal avser utgången av föregående räkenskapsår.

Kassaflödet från den löpande verksamheten ökade till 63 (-208) miljoner kronor jämfört med motsvarande period föregående år. Det negativa kassaflödet från investeringsverksamheten uppgick till -104 (-13) miljoner kronor. Kassaflödet från finansieringsverksamheten uppgick till 0 (0) miljoner kronor. Orsakerna till förändringarna är desamma som för koncernen.

Periodens totala kassaflöde uppgick till -41 (-221).



Ljusgårdar – Vertikalkodlad krispsallad  
Lån och affärsutveckling från Almi

# Koncernens resultaträkning i sammandrag

TKR	2022 Apr-jun	2021 Apr-jun	2022 Jan-jun	2021 Jan-jun	2021 Jan-dec
<b>Rörelsens intäkter</b>					
Ränteintäkter låneverksamhet	97 236	100 083	194 004	198 987	396 862
Anslag	166 907	156 275	327 337	320 019	642 865
Övriga rörelseintäkter	34 878	13 133	63 272	23 965	53 689
<b>Summa rörelsens intäkter</b>	<b>299 021</b>	<b>269 491</b>	<b>584 613</b>	<b>542 971</b>	<b>1 093 416</b>
<b>Rörelsens kostnader</b>					
Övriga externa kostnader	-87 209	-83 389	-160 820	-158 878	-336 504
Personalkostnader	-141 302	-141 561	-275 274	-275 554	-537 047
Avskrivningar och nedskrivningar samt återförda nedskrivningar av materiella och immateriella anläggningstillgångar	-1 961	-1 246	-3 765	-2 425	-6 157
Övriga rörelsekostnader	-	-	-	-	-3 919
<b>Summa rörelsens kostnader</b>	<b>-230 472</b>	<b>-226 196</b>	<b>-439 859</b>	<b>-436 857</b>	<b>-883 627</b>
Resultat från riskkapitalverksamhet	-14 611	2 331	-18 033	14 000	109 718
Kreditförluster	-51 719	-13 238	-113 454	-37 498	-120 677
<b>RÖRELSERESULTAT</b>	<b>2 219</b>	<b>32 388</b>	<b>13 267</b>	<b>82 616</b>	<b>198 830</b>
<b>Resultat från finansiella poster</b>					
Resultat från övriga värdepapper och fordringar som är anläggningstillgångar	5 282	2 039	-1 026	-9 071	-71 986
Övriga ränteintäkter och liknande resultatposter	8 215	36 327	12 925	48 587	96 259
Räntekostnader och liknande resultatposter	-125 143	-135	-139 484	-583	-2 257
<b>RESULTAT EFTER FINANSIELLA POSTER</b>	<b>-109 427</b>	<b>70 619</b>	<b>-114 318</b>	<b>121 549</b>	<b>220 846</b>
Skatt	-	-	-	-	-
<b>PERIODENS RESULTAT</b>	<b>-109 427</b>	<b>70 619</b>	<b>-114 318</b>	<b>121 549</b>	<b>220 846</b>
Hänförligt till					
Moderbolagets aktieägare	-106 926	71 713	-113 990	122 222	217 743
Innehav utan bestämmande inflytande	-2 501	-1 093	-328	-673	3 103

# Koncernens balansräkning i sammandrag

TKR	Not	30 jun 2022	30 jun 2021	31 dec 2021
<b>TILLGÅNGAR</b>				
<b>Anläggningstillgångar</b>				
Immateriella anläggningstillgångar		14 550	17 707	15 275
Materiella anläggningstillgångar		10 913	12 609	11 941
<b>Finansiella anläggningstillgångar</b>				
Andelar i intresseföretag	4	75 681	100 312	92 102
Långfristiga fordringar intresseföretag		14 330	8 745	9 869
Andra långfristiga värdepappersinnehav	5	1 312 238	1 150 449	1 250 169
Andra långfristiga fordringar		58 573	49 951	33 697
Utlåning	6	5 881 818	6 211 709	5 912 631
<b>Summa finansiella anläggningstillgångar</b>		<b>7 342 640</b>	<b>7 521 166</b>	<b>7 298 468</b>
<b>Summa anläggningstillgångar</b>		<b>7 368 103</b>	<b>7 551 482</b>	<b>7 325 684</b>
<b>Omsättningstillgångar</b>				
Kundfordringar		3 288	712	1 474
Aktuell skattefordran		838	2 306	-
Övriga fordringar		13 264	12 983	12 265
Förutbetalda kostnader och upplupna intäkter		116 958	84 261	83 355
Kortfristiga placeringar		4 909 859	4 730 895	5 039 847
Kassa och bank		389 124	287 984	441 390
<b>Summa omsättningstillgångar</b>		<b>5 433 331</b>	<b>5 119 141</b>	<b>5 578 331</b>
<b>SUMMA TILLGÅNGAR</b>		<b>12 801 434</b>	<b>12 670 623</b>	<b>12 904 015</b>
<b>EGET KAPITAL OCH SKULDER</b>				
<b>Eget kapital</b>				
Aktiekapital (1 500 000 aktier)		150 000	150 000	150 000
Annat eget kapital inklusive periodens resultat		10 806 796	10 825 265	10 920 786
<b>Eget kapital hänförligt till moderföretagets aktieägare</b>		<b>10 956 796</b>	<b>10 975 265</b>	<b>11 070 786</b>
Innehav utan bestämmande inflytande		229 813	226 365	230 141
<b>Summa eget kapital</b>		<b>11 186 609</b>	<b>11 201 630</b>	<b>11 300 927</b>
<b>Långfristiga skulder</b>	7	<b>1 428 092</b>	<b>1 275 912</b>	<b>1 451 948</b>
<b>Kortfristiga skulder</b>				
Leverantörsskulder		17 730	22 866	29 533
Aktuell skatteskuld		-	-	642
Övriga skulder		44 888	49 631	41 618
Upplupna kostnader och förutbetalda intäkter		124 115	120 584	79 347
<b>Summa kortfristiga skulder</b>		<b>186 733</b>	<b>193 081</b>	<b>151 140</b>
<b>SUMMA EGET KAPITAL OCH SKULDER</b>		<b>12 801 434</b>	<b>12 670 623</b>	<b>12 904 015</b>



# Koncernens rapport över förändring eget kapital

TKR	Aktie- kapital	Låne-fond	Annat eget kapital inkl. årets resultat	Summa eget kapital hänförligt till moderbolagets aktieägare	Innehav utan bestämmande inflytande	Summa eget kapital
Ingående balans 1 januari 2021	150 000	8 431 537	2 271 506	10 853 043	227 038	11 080 081
Periodens resultat	-	-	122 222	122 222	-673	121 549
<b>Utgående balans 30 juni 2021</b>	<b>150 000</b>	<b>8 431 537</b>	<b>2 393 728</b>	<b>10 975 265</b>	<b>226 365</b>	<b>11 201 630</b>
Ingående balans 1 januari 2021	150 000	8 431 537	2 271 506	10 853 043	227 038	11 080 081
Årets resultat	-	-	217 743	217 743	3 103	220 846
<b>Utgående balans 31 december 2021</b>	<b>150 000</b>	<b>8 431 537</b>	<b>2 489 249</b>	<b>11 070 786</b>	<b>230 141</b>	<b>11 300 927</b>
Ingående balans 1 januari 2022	150 000	8 431 537	2 489 249	11 070 786	230 141	11 300 927
Periodens resultat	-	-	-113 990	-113 990	-328	-114 318
<b>Utgående balans 30 juni 2022</b>	<b>150 000</b>	<b>8 431 537</b>	<b>2 375 259</b>	<b>10 956 796</b>	<b>229 813</b>	<b>11 186 609</b>

# Koncernens kassaflödesanalys i sammandrag

TKR	2022	2021	2022	2021	2021
	Apr-jun	Apr-jun	Jan-jun	Jan-jun	Jan-dec
<b>Den löpande verksamheten</b>					
Resultat efter finansiella poster	-109 427	70 619	-114 318	121 549	220 846
Justeringar för poster som inte ingår i kassaflödet	185 064	-20 021	262 724	-7 537	-9 774
<b>Kassaflöde från den löpande verksamheten före förändring i Rörelsekapitalet</b>	<b>75 637</b>	<b>50 598</b>	<b>148 406</b>	<b>114 012</b>	<b>211 072</b>
<b>Kassaflöde från förändringar i rörelsekapital</b>					
Ökning/minskning kundfordringar	-1 303	30 883	-1 814	1 137	375
Ökning/minskning övriga fordringar	30 287	8 245	-35 438	-13 210	-9 281
Ökning/minskning leverantörsskulder	2 183	6 641	-11 803	-793	5 874
Ökning/minskning övriga skulder	-8 905	-319	47 396	48 602	-6
<b>Kassaflöde från den löpande verksamheten</b>	<b>97 899</b>	<b>96 048</b>	<b>146 747</b>	<b>149 748</b>	<b>208 034</b>
<b>Investeringsverksamheten</b>					
Förvärv av immateriella anläggningstillgångar	-	-2 253	-910	-5 937	-9 099
Förvärv av materiella anläggningstillgångar	-638	-1 703	-1 102	-3 343	-4 733
Avyttring av materiella anläggningstillgångar	-	190	-	754	754
Utlåning – utbetalt	-618 921	-531 685	-1 198 499	-1 213 139	-2 199 130
Utlåning – amortering	557 427	551 640	1 114 163	1 015 183	2 220 764
Långfristiga fordringar intresseföretag - utbetalt	-6 250	-	-6 250	-	-
Förvärv av andra långfristiga värdepappersinnehav och intresseföretag	-73 159	-138 535	-132 012	-214 237	-394 843
Avyttring av andra långfristiga värdepappersinnehav och intresseföretag	36 943	31 133	69 703	61 713	266 351
Andra långfristiga fordringar – utbetalt	-25 450	-2 476	-38 162	-12 469	-22 934
Andra långfristiga fordringar – erhållna amorteringar	27	197	59	806	8 378
Förvärv av kortfristiga placeringar	-9 490	-68 486	-20 998	-521 797	-794 416
Avyttring av kortfristiga placeringar	11 543	113	11 658	505 256	507 842
<b>Kassaflöde från investeringsverksamheten</b>	<b>-127 968</b>	<b>-161 865</b>	<b>-202 350</b>	<b>-387 210</b>	<b>-421 066</b>
<b>Finansieringsverksamheten</b>					
Upplåning av fondmedel för riskkapitalverksamheten	-	16 644	3 333	16 644	147 141
Nettoförändring förskott avseende lån- och riskkapitalverksamheten	2	5	4	10	-1 511
<b>Kassaflöde från finansieringsverksamheten</b>	<b>2</b>	<b>16 649</b>	<b>3 337</b>	<b>16 654</b>	<b>145 630</b>
<b>Periodens kassaflöde</b>	<b>-30 067</b>	<b>-49 168</b>	<b>-52 266</b>	<b>-220 808</b>	<b>-67 402</b>
Likvida medel vid periodens början	419 191	337 152	441 390	508 792	508 792
<b>Likvida medel vid periodens slut</b>	<b>389 124</b>	<b>287 984</b>	<b>389 124</b>	<b>287 984</b>	<b>441 390</b>

# Moderbolagets resultaträkning i sammandrag

TKR	2022 Apr-jun	2021 Apr-jun	2022 Jan-jun	2021 Jan-jun	2021 Jan-dec
<b>Rörelsens intäkter</b>					
Ränteintäkter låneverksamhet	97 236	100 083	194 004	198 987	396 862
Anslag	70 950	78 225	141 271	152 386	302 855
Försäljning tjänster till dotterföretag	4 342	4 616	8 362	8 668	16 110
Övriga rörelseintäkter	33 410	11 717	59 684	21 429	51 803
<b>Summa rörelsens intäkter</b>	<b>205 938</b>	<b>194 641</b>	<b>403 321</b>	<b>381 470</b>	<b>767 630</b>
<b>Rörelsens kostnader</b>					
Övriga externa kostnader	-41 934	-38 165	-76 448	-70 633	-160 362
Personalkostnader	-26 187	-24 099	-49 346	-47 369	-95 937
Anslag till dotterföretag	-63 308	-62 763	-122 797	-123 106	-242 848
Avskrivningar och nedskrivningar samt återförda nedskrivningar av materiella och immateriella anläggningstillgångar	-1 011	-310	-1 888		-2 548
Övriga rörelsekostnader	-	-	-	-611	-3 910
<b>Summa rörelsens kostnader</b>	<b>-132 440</b>	<b>-125 337</b>	<b>-250 479</b>	<b>-241 719</b>	<b>-505 605</b>
Kreditförluster	-51 719	-13 238	-113 454	-37 498	-120 677
<b>RÖRELSERESULTAT</b>	<b>21 779</b>	<b>56 066</b>	<b>39 388</b>	<b>102 253</b>	<b>141 348</b>
<b>Resultat från finansiella poster</b>					
Resultat från övriga värdepapper och fordringar som är anläggningstillgångar	-795	-703	2 106	2 241	27 364
Övriga ränteintäkter och liknande resultatposter	7 990	36 189	12 477	48 290	95 477
Räntekostnader och liknande resultatposter	-111 881	-2 877	-122 426	-4 403	-7 197
<b>RESULTAT EFTER FINANSIELLA POSTER</b>	<b>-82 907</b>	<b>88 675</b>	<b>-68 455</b>	<b>148 381</b>	<b>256 992</b>
Skatt	-	-	-	-	-
<b>PERIODENS RESULTAT</b>	<b>-82 907</b>	<b>88 675</b>	<b>-68 455</b>	<b>148 381</b>	<b>256 992</b>

# Moderbolagets balansräkning i sammandrag

TKR	Not	30 jun 2022	30 jun 2021	31 dec 2021
<b>TILLGÅNGAR</b>				
<b>Anläggningstillgångar</b>				
Immateriella anläggningstillgångar		14 550	17 707	15 275
Materiella anläggningstillgångar		539	1 044	792
<b>Finansiella anläggningstillgångar</b>				
Andelar i koncernföretag		789 115	389 115	789 115
Långfristiga fordringar hos koncernföretag		479 754	460 361	479 460
Andra långfristiga värdepappersinnehav	5	893	1 555	1 555
Andra långfristiga fordringar		14 330	8 745	9 869
Utlåning	6	5 881 818	6 211 709	5 912 631
<b>Summa finansiella anläggningstillgångar</b>		<b>7 165 910</b>	<b>7 071 485</b>	<b>7 192 630</b>
<b>Summa anläggningstillgångar</b>		<b>7 180 999</b>	<b>7 090 236</b>	<b>7 208 697</b>
<b>Omsättningstillgångar</b>				
Kundfordringar		2 743	34	18
Fordringar hos koncernföretag		1 745	102 419	119
Aktuell skattefordran		107	370	-
Övriga fordringar		261	135	612
Förutbetalda kostnader och upplupna intäkter		50 025	32 091	27 369
Övriga kortfristiga placeringar		4 523 582	4 363 025	4 631 547
Kassa och bank		384 119	283 650	425 063
<b>Summa omsättningstillgångar</b>		<b>4 962 582</b>	<b>4 781 724</b>	<b>5 084 728</b>
<b>SUMMA TILLGÅNGAR</b>		<b>12 143 581</b>	<b>11 871 960</b>	<b>12 293 425</b>
<b>EGET KAPITAL OCH SKULDER</b>				
<b>Eget kapital</b>				
Bundet eget kapital		9 181 537	9 181 537	9 181 537
Fritt eget kapital inklusive periodens resultat		1 628 387	1 588 231	1 696 842
<b>Summa eget kapital</b>		<b>10 809 924</b>	<b>10 769 768</b>	<b>10 878 379</b>
<b>Långfristiga skulder</b>	7	-	1 869	-
<b>Kortfristiga skulder</b>				
Leverantörsskulder		6 600	9 749	7 985
Skulder till koncernföretag		1 273 132	1 034 566	1 356 123
Skatteskuld		-	-	108
Övriga skulder		26 916	31 127	24 070
Upplupna kostnader och förutbetalda intäkter		27 009	24 881	26 760
<b>Summa kortfristiga skulder</b>		<b>1 333 657</b>	<b>1 100 323</b>	<b>1 415 046</b>
<b>SUMMA EGET KAPITAL OCH SKULDER</b>		<b>12 143 581</b>	<b>11 871 960</b>	<b>12 293 425</b>

# Moderbolagets rapport över förändring i eget kapital

TKR	Bundet eget kapital				Fritt eget kapital		
	Aktie- kapital	Reserv- fond	Lånefond	Ägarkapital- fond	Balanserat resultat	Periodens resultat	Totalt eget kapital
Ingående balans 1 januari 2021	150 000	200 000	8 431 537	400 000	1 392 953	46 897	10 621 387
Omföring föregående års resultat	-	-	-	-	46 897	-46 897	-
Periodens resultat	-	-	-	-	-	148 381	148 381
<b>Utgående balans 30 juni 2021</b>	<b>150 000</b>	<b>200 000</b>	<b>8 431 537</b>	<b>400 000</b>	<b>1 439 850</b>	<b>148 381</b>	<b>10 769 768</b>
Ingående balans 1 januari 2021	150 000	200 000	8 431 537	400 000	1 392 953	46 897	10 621 387
Omföring föregående års resultat	-	-	-	-	46 897	-46 897	-
Årets resultat	-	-	-	-	-	256 992	256 992
<b>Utgående balans 31 december 2021</b>	<b>150 000</b>	<b>200 000</b>	<b>8 431 537</b>	<b>400 000</b>	<b>1 439 850</b>	<b>256 992</b>	<b>10 878 379</b>
Ingående balans 1 januari 2022	150 000	200 000	8 431 537	400 000	1 439 850	256 992	10 878 379
Omföring föregående års resultat	-	-	-	-	256 992	-256 992	-
Periodens resultat	-	-	-	-	-	-68 455	-68 455
<b>Utgående balans 30 juni 2022</b>	<b>150 000</b>	<b>200 000</b>	<b>8 431 537</b>	<b>400 000</b>	<b>1 696 842</b>	<b>-68 455</b>	<b>10 809 924</b>

# Moderbolagets kassaflödesanalys i sammandrag

TKR	2022 Apr-jun	2021 Apr-jun	2022 Jan-jun	2021 Jan-jun	2021 Jan-dec
<b>Den löpande verksamheten</b>					
Resultat efter finansiella poster	-82 907	88 675	-68 455	148 381	256 992
Justeringar för poster som inte ingår i kassaflödet	171 831	-19 060	239 930	-2 943	23 034
<b>Kassaflöde från den löpande verksamheten före förändring i rörelsekapitalet</b>	<b>88 924</b>	<b>69 615</b>	<b>171 475</b>	<b>145 438</b>	<b>280 026</b>
Ökning/minskning kundfordringar	-2 619	-15	-2 725	-17	-1
Ökning/minskning övriga fordringar	2 664	-89 558	-24 039	-102 757	4 157
Ökning/minskning leverantörsskulder	1 960	4 718	-1 385	2 098	334
Ökning/minskning övriga skulder	-44 546	-44 903	-80 003	-252 480	64 007
<b>Kassaflöde från den löpande verksamheten</b>	<b>46 383</b>	<b>-60 143</b>	<b>63 323</b>	<b>-207 718</b>	<b>348 523</b>
<b>Investeringsverksamheten</b>					
Förvärv av immateriella anläggningstillgångar	-	-2 253	-910	-5 937	-9 099
Förvärv av materiella anläggningstillgångar	-	-	-	-169	-169
Avyttring av materiella anläggningstillgångar	-	-	-	179	179
Utlåning – utbetalt	-618 921	-531 685	-1 198 499	-1 213 139	-2 199 130
Utlåning – amortering	557 427	551 640	1 114 163	1 015 183	2 220 764
Andra långfristiga fordringar – utbetalt	-6 250	-	-6 250	-	-
Förvärv av kortfristiga placeringar	-9 490	-6 486	-12 998	-309 707	-542 026
Avyttring av kortfristiga placeringar	112	113	227	500 256	502 843
<b>Kassaflöde från investeringsverksamheten</b>	<b>-77 122</b>	<b>11 329</b>	<b>-104 267</b>	<b>-13 334</b>	<b>-26 638</b>
<b>Finansieringsverksamheten</b>					
Återbetalning av förskott för lån- och riskkapitalverksamheten	-	-	-	-	-1 524
Aktieägartillskott, lämnat/erhållet	-	-	-	-	-400 000
<b>Kassaflöde från finansieringsverksamheten</b>	<b>-</b>	<b>-</b>	<b>-</b>	<b>-</b>	<b>-401 524</b>
<b>Periodens kassaflöde</b>	<b>-30 739</b>	<b>-48 814</b>	<b>-40 944</b>	<b>-221 052</b>	<b>-79 639</b>
Likvida medel vid periodens början	414 858	332 464	425 063	504 702	504 702
<b>Likvida medel vid periodens slut</b>	<b>384 119</b>	<b>283 650</b>	<b>384 119</b>	<b>283 650</b>	<b>425 063</b>

# Noter till de finansiella rapporterna

## Not 1. Redovisningsprinciper

Delårsrapporten har upprättats i enlighet med årsredovisningslagen och med tillämpning av myndens allmänna råd BFNAR 2012:1 Årsredovisning och koncernredovisning ("K3").

Samtliga koncernbolag är undantagna från inkomstskatt.

För närmare redogörelse av bolagets redovisningsprinciper hänvisas till sidorna 65-68 i Års- och hållbarhetsredovisningen 2021. Inga förändringar har skett av redovisningsprinciperna efter upprättande av senaste årsbokslutet.

## Not 2. Transaktioner med närstående

Almi har under perioden erhållit 135 mkr i anslag från staten och 99 mkr från regionala medägare. Därutöver har alla transaktioner mellan företaget och dess närstående skett på marknadsmässiga villkor

## Not 4. Andelar i intresseföretag

Tkr	2022	2021	2022	2021	2021
	Apr-jun	Apr-jun	Jan-jun	Jan-jun	Jan-dec
Ingående anskaffningsvärden	175 289	183 308	216 187	190 713	190 713
Förvärv av intresseföretag	6 278	7 609	9 439	16 790	29 564
Avyttring av intresseföretag	-6 086	-	-6 086	-	-4 910
Konkurs och likvidationer	-	-3 172	-	-5 544	-8 544
Omklassificeringar	-	17 645	-44 059	3 431	9 364
<b>Utgående ackumulerade anskaffningsvärden</b>	<b>175 481</b>	<b>205 390</b>	<b>175 481</b>	<b>205 390</b>	<b>216 187</b>
Ingående nedskrivningar	-96 732	-101 010	-124 085	-105 647	-105 647
Avyttring av intresseföretag	1 944	-	1 944	-	791
Konkurser och likvidationer	-	3 172	-	5 544	8 544
Återförda nedskrivningar	1 486	543	8 320	1 818	2 969
Periodens nedskrivningar	-1 692	-9 601	-9 024	-9 601	-28 684
Resultatandelar i intresseföretag	-7 132	1 498	-14 008	-1 607	-10 985
Omklassificeringar	2 326	320	37 053	4 415	8 927
<b>Utgående ackumulerade nedskrivningar</b>	<b>-99 800</b>	<b>-105 078</b>	<b>-99 800</b>	<b>-105 078</b>	<b>-124 085</b>
<b>Redovisat värde</b>	<b>75 681</b>	<b>100 312</b>	<b>75 681</b>	<b>100 312</b>	<b>92 102</b>

## Not 3. Viktiga uppskattningar och bedömningar

De områden där det förekommer störst inslag av antaganden om framtiden och bedömningar som innefattar uppskattningar är bedömningar av nedskrivningsbehov och återföring av tidigare nedskrivningar av andelar i intresseföretag och andelar i andra långfristiga värdepappersinnehav samt reservering för kreditförluster avseende lånefordringar. För närmare redogörelse av de bedömningar och uppskattningar som görs av styrelsen och företagsledningen, hänvisas till sidan 69 i Års- och hållbarhetsredovisningen 2021.

## Not 5. Andra långfristiga värdepappersinnehav

Tkr	2022	2021	2022	2021	2021
	Apr-jun	Apr-jun	Jan-jun	Jan-jun	Jan-dec
Ingående anskaffningsvärden	1 733 567	1 524 575	1 666 310	1 451 768	1 451 768
Förvärv	68 283	122 244	131 215	223 005	410 267
Avyttringar	-31 146	-20 253	-56 011	-45 782	-121 307
Konkurser och likvidationer	-5 199	-6 954	-20 068	-23 593	-65 055
Omklassificeringar	-	-17 645	44 059	-3 431	-9 363
<b>Utgående ackumulerade anskaffningsvärden</b>	<b>1 765 505</b>	<b>1 601 967</b>	<b>1 765 505</b>	<b>1 601 967</b>	<b>1 666 310</b>
Ingående nedskrivningar	-440 137	-459 226	-416 140	-465 933	-465 933
Avyttringar	16 823	9 240	30 999	15 128	33 189
Konkurser och likvidationer	5 199	6 954	20 069	23 593	65 055
Omklassificeringar	-2 326	-320	-37 053	-4 417	-8 929
Återförda nedskrivningar	28 152	26 529	52 211	44 010	69 303
Periodens nedskrivningar	-60 978	-34 695	-103 353	-63 899	-108 826
<b>Utgående ackumulerade nedskrivningar</b>	<b>-453 267</b>	<b>-451 518</b>	<b>-453 267</b>	<b>-451 518</b>	<b>-416 141</b>
<b>Redovisat värde</b>	<b>1 312 238</b>	<b>1 150 449</b>	<b>1 312 238</b>	<b>1 150 449</b>	<b>1 250 169</b>

## Not 6. Utlåning

Rörelselån Tkr	2022	2021	2022	2021	2021
	Apr-jun	Apr-jun	Jan-jun	Jan-jun	Jan-dec
Ingående värde lånefordringar	7 083 910	7 427 148	7 109 314	7 244 111	7 244 111
Utlåning	618 921	531 685	1 198 499	1 213 139	2 199 130
Amorteringar	-557 427	-551 640	-1 114 163	-1 015 183	-2 220 764
Konstaterade kreditförluster	-48 996	-28 941	-97 408	-63 993	-123 803
Kapitaliserad ränta	240	6 558	406	6 736	10 640
Värdereglering lån i utländsk valuta	-	-	-	-	-
<b>Utgående värde lånefordringar</b>	<b>7 096 648</b>	<b>7 384 810</b>	<b>7 096 648</b>	<b>7 384 810</b>	<b>7 109 314</b>
Ingående reserv för befarade låneförluster	-1 211 912	-1 188 499	-1 196 683	-1 198 432	-1 198 432
Förändring av reservering för befarade förluster	-2 918	15 398	-18 147	25 331	1 749
<b>Utgående reserv för befarade förluster</b>	<b>-1 214 830</b>	<b>-1 173 101</b>	<b>-1 214 830</b>	<b>-1 173 101</b>	<b>-1 196 683</b>
<b>Lånefordringar netto</b>	<b>5 881 818</b>	<b>6 211 709</b>	<b>5 881 818</b>	<b>6 211 709</b>	<b>5 912 631</b>
<b>Summa</b>	<b>5 881 818</b>	<b>6 211 709</b>	<b>5 881 818</b>	<b>6 211 709</b>	<b>5 912 631</b>



## Not 7. Långfristiga skulder

Tkr	30 jun 2022	30 jun 2021	31 dec 2021
<b>Långfristiga skulder som förfaller till betalning senare än fem år efter balansdagen</b>			
Energimyndigheten	-158 331	-145 443	-152 527
Regionförbund	-253 002	-265 590	-266 938
Strukturfondsmedel EU genom Tillväxtverket	-946 608	-791 829	-959 920
Tillväxtverket	-51 942	-52 967	-54 351
<b>Summa</b>	<b>-1 409 883</b>	<b>-1 255 829</b>	<b>-1 433 736</b>
<b>Långfristiga skulder som förfaller till betalning inom fem år</b>			
Regionförbund	-4 148	-4 153	-4 151
Strukturfondsmedel EU genom Tillväxtverket	-14 061	-14 061	-14 061
Tillväxtverket	-	-1 869	-
<b>Summa långfristiga skulder</b>	<b>-1 428 092</b>	<b>-1 275 912</b>	<b>-1 451 948</b>

# Försäkran

Styrelsen och verkställande direktören försäkrar att detta delårsbokslut ger en rättvisande översikt av moderbolaget och koncernens verksamhet, ställning och resultat samt beskriver väsentliga risker och osäkerhetsfaktorer som moderbolaget och de företag som ingår i koncernen står inför.

Stockholm den 15 augusti 2022

Monica Caneman  
STYRELSENS ORDFÖRANDE

Petter Arneback

Ulrika Geeraedts

Hanna Lagercrantz

Pia Sandvik

Jan Sinclair

Marie Osberg

Thomas Therén

Emad Zand

Matilda Lembke  
ARBETSTAGARREPRESENTANT

Sebastian van den Bergen  
ARBETSTAGARREPRESENTANT

Britta Burreau  
VERKSTÄLLANDE DIREKTÖR

Denna rapport har inte varit föremål för granskning av bolagets revisorer.

# Finansiell kalender

## Kalender

Delårsrapport januari-september 2022	31 oktober 2022
Bokslutskommuniké 2022	15 februari 2023
Års- och hållbarhetsredovisning 2022	31 mars 2023
Årsstämma 2022	28 april 2023



## För ytterligare information kontakta

Britta Burreau, vd och koncernchef      Lotta Löfgren, CFO  
070-332 96 75, [britta.burreau@almi.se](mailto:britta.burreau@almi.se)      072-212 07 01, [lotta.lofgren@almi.se](mailto:lotta.lofgren@almi.se)

## Övrig kontaktinfo

Almi AB  
World Trade Center Klarabergsviadukten 70  
Hus A, Plan 3  
Box 70394  
107 24 Stockholm  
[almi.se](http://almi.se)



Företag på bild försättsida:

We Exist; Ästad Vingård; Interspectral; Mizetto; Opibus; Beammwave