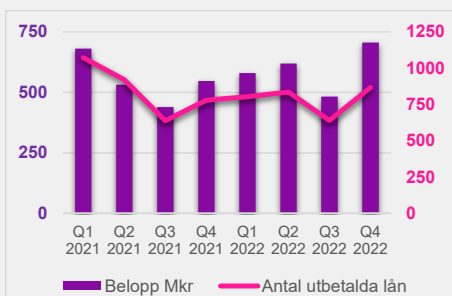


# Bokslutskommuniké

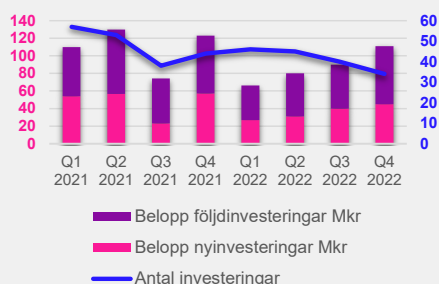
januari - december 2022

# Bokslutskommuniké januari - december 2022

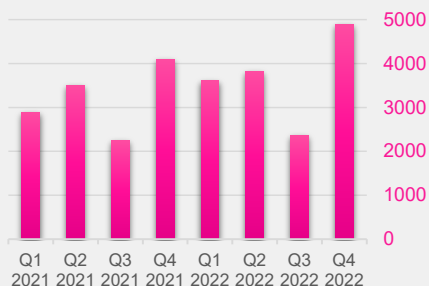
## VOLYMEN AV UTBETALDA LÅN UNDER FJÄRDE KVARTALET PÅ HÖG NIVÅ



## INVESTERINGAR RISKKAPITAL ÖKAD VOLYM MEN MINSKAT ANTAL



## HÖGT ANTAL SLUTFÖRDA INSATSER INOM AFFÄRSUTVECKLING UNDER KVARTALET



## Sammanfattning fjärde kvartalet 2022

### (Jämfört med fjärde kvartalet 2021)

- Antalet utbetalda lån uppgick till 867 (779) lån om totalt 706 (547) miljoner kronor varav Grönt lån totalt 89 (22) styck och 181 (28) miljoner kronor.
- Totalt investerades 111 (123) miljoner kronor i 30 (33) befintliga och 4 (11) nya portföljbolag varav Gröna investeringar i 3 (6) portföljbolag till ett värde av 60 (38) miljoner kronor.
- Inom affärsutveckling har det genomförts 4 887 (4 043) insatser varav 1 570 (549) avsåg erbjudandegruppen Hållbar Framtid.
- Rörelsens intäkter uppgick till 309 (283) miljoner kronor.
- Rörelseresultatet uppgick till -76 (70) miljoner kronor.
- Finansnettot uppgick till 119 (-51) miljoner kronor.
- Resultatet uppgick till 43 (18) miljoner kronor varav 53 (25) miljoner kronor var hänförligt till moderbolagets aktieägare och resterande -10 (-6) till de regionala minoritetsägarna.
- Kvartalets kassaflöde visar -11 (145) miljoner kronor.

## Sammanfattning helåret 2022

### (Jämfört med helåret 2021)

- Antalet utbetalda lån uppgick till 3 145 (3 410) lån om totalt 2 388 (2 199) miljoner kronor varav Grönt lån totalt 201 (26) styck och 384 (35) miljoner kronor.
- Totalt investerades 348 (437) miljoner kronor i 126 (137) befintliga och 39 (55) nya portföljbolag varav Gröna investeringar i 14 (17) portföljbolag till ett värde av 104 (127) miljoner kronor.
- Inom affärsutveckling har det genomförts 14 682 (12 683) insatser varav 3 185 (925) avsåg erbjudandegruppen Hållbar Framtid.
- Rörelsens intäkter uppgick till 1 206 (1 093) miljoner kronor.
- Rörelseresultatet uppgick till -49 (202) miljoner kronor.
- Finansnettot uppgick till -31 (22) miljoner kronor.
- Årets resultat uppgick till -80 (224) miljoner kronor varav -79 (221) miljoner kronor var hänförligt till moderbolagets aktieägare och resterande -1 (3) till de regionala minoritetsägarna.
- Årets kassaflöde visar 53 (-67) miljoner kronor.

# Vd har ordet

## Svagare stämningsläge i ekonomin

Konjunktunedgången fortsatte under det fjärde kvartalet, drivet av stigande marknadsräntor samt stigande inflation, med prisökningar främst på energi men även på övriga varor och tjänster. Ett dystrare stämningsläge än tidigare kvartal noteras inom samtliga näringslivssektorer, men främst inom detaljhandeln och tjänstesektorn, även om många industriföretag fortfarande går bra. Almis verksamhet har i hög grad påverkats av företagens allt tuffare marknadsförutsättningar, där många publika bolag har flaggat för sparåtgärder och där vi märker motsvarande tendenser även hos våra små och medelstora kunder.

Almis låneindikator, som genomfördes i oktober, visar att nio av tio bankchefer bedömer att konjunkturen kommer att försvagas. Undersökningen visar att bankcheferna är mer pessimistiska nu än under pandemin. Den största skillnaden är att det är fler nu som tror att konjunktunedgången blir betydlig. Dessutom har det blivit svårare för företagen att få banklån. Samtidigt går industrin bra på många håll. Det gäller även exportföretagen, som gynnas av en svag krona. Företag som påverkas av konsumenternas minskade köpkraft drabbas mest, men även energiintensiva företag drabbas. Näringslivets regionala sammansättning och lokala elprisskillnader kan gynna vissa regioner.

Fyra av tio bankchefer bedömer att det har blivit svårare för bankens företagskunder att få lån jämfört med tidigare kvartal. Resterande uppger att det är lika svårt. Ingen bedömer att det har blivit lättare att låna. För första gången på flera mätningar är det en viss andel som svarar att utlåningen kommer att minska betydligt.

Under pandemin har våra rådgivare fått hjälpa många företag att hitta sätt att stärka sin ekonomi, genom lån och affärsutveckling. De företag som har klarat sig bättre är de som tidigt har tagit hjälp med att få överblick på sin ekonomi. De har ofta kunnat både sänka kostnader och hitta nya intäktsmöjligheter.

### Lägre rörelseresultat på grund av sämre utfall i riskkapitalverksamheten

Ett försämrat resultat från riskkapitalverksamheten ledde till ett lägre rörelseresultat för såväl det fjärde kvartalet som helåret i jämförelse med föregående år. Det fjärde kvartalets kassaflöde är negativt till följd av högre låneutbetalningar. Finansiellt står dock Almi väl rustat inför året som kommer.

### Ökad utlåning genom Almi

Det finns en förväntan hos Almi om att den egna utlåningen kommer att öka, vilket redan har börjat visa sig i flera delar av landet. Inte minst ökar lånen som är kopplade till hållbarhetsåtgärder.



Almis utlåning ökar i många delar av landet eftersom Almi kompletterar bankernas utlåning och delar risk med dem. Almis regionala vd:ar ser ett ökat intresse för hållbarhetsfrågor bland företagen. Det gröna lånet för hållbarhetsåtgärder har blivit en allt större del av Almis totala utlåning. Högre energipriser bidrar till det ökade intresset, men också att företagen ser andra vinster, som att de blir mer attraktiva som arbetsgivare och hittar nya affärsmöjligheter.

För riskkapitalverksamheten har 2022 varit ett utmanande år, där det i många fall har varit mer besvärligt för portföljbolagen att ta in nytt kapital via nyemissioner med mera. Almi Invests betydelse för start-ups är därför sannolikt större än på länge.

Almis uppdrag är i korthet att stärka det svenska näringslivets utveckling och som marknadskompletterande aktör verka för en hållbar tillväxt. Vi erbjuder rådgivning och finansiering, kapital och kompetens för utveckling och kommersialisering av kunskapsintensiva affärsidéer. Vi inriktar oss på företagare och företag med hållbar lönsamhets- och tillväxtpotential så att de utvecklas och blir fler. Vi fokuserar särskilt på företagare och företag i tidiga skeden, kvinnor och personer med utländsk bakgrund.

Vårt marknadskompletterande uppdrag blir så mycket viktigare i tuffa tider där andra finansieringsalternativ i ett bekymmersamt konjunkturläge kanske inte längre står till buds för de företag som vill investera i hållbar omställning och tillväxt. Almi har fortsatt stärkt sin position på marknaden och nått ut i hela Sverige med finansiering och rådgivning.

I ljuset av de osäkra framtidsutsikterna för den svenska ekonomin på makroplanet känner vi dock tillförsikt i att Almi under den genomgångna pandemin snabbt ställde om till nya förutsättningar och tog fram nya tjänster och låneprodukter. Vi känner en tillförsikt till kompetensen och flexibiliteten hos våra medarbetare oavsett vilka utmaningar som väntar under det kommande året

Stockholm 9 februari 2023

Britta Burreau  
Vd och koncernchef

# Almi i korthet

## Verksamheten och koncernen

Almis erbjudanden riktas till företag som vill utvecklas och växa hållbart och omfattar lån och affärsutveckling till små och medelstora företag samt riskkapital till företag i tidiga skeden med stor tillväxtpotential och en skalbar affärsidé.

Moderbolaget i Almi-koncernen (Almi) är Almi AB som ägs till 100 procent av svenska staten. Därutöver består koncernen av ytterligare trettio hel- och delägda dotter- och dotterdotterbolag varav 16 delägda dotterbolag ägs till 51 procent av moderbolaget och till 49 procent av regionala ägare.

## Uppdrag och mål

Almis uppdrag är att stärka det svenska näringslivets utveckling och verka för hållbar tillväxt genom rådgivning och finansiering. Verksamheten ska bidra till ett jämställt företagande och i huvudsak riktas mot företag med lönsamhets- och tillväxtpotential. Verksamheten ska utgöra ett komplement till den privata marknaden och vara tillgänglig i hela landet. Särskilt fokus ska ägnas åt företag i tidiga skeden samt företag med företagsledare som är kvinnor eller personer med utländsk bakgrund.

Målen för Almis samhällsuppdrag fastställs genom ägaranvisningen. På årsstämman fastställer ägaren också ekonomiska mål. Styrelsen beslutar därutöver om strategiska

mål för ett hållbart värdeskapande och övriga operativa mål för verksamheten. Av bilden nedan framgår de mål som beslutades i december 2021 för verksamhetsåret 2022. Målen följs upp och redovisas årligen i Almis Års- och hållbarhetsredovisning. På årsstämman i april 2022 fattades beslut om en delvis reviderad ägaranvisning och i september fattade styrelsen beslut om en ny målstruktur inför verksamhetsåret 2023.

## Finansiering

Almis verksamhet finansieras genom anslag från staten och de regionala delägarna. Ytterligare finansiering kan ske via särskilda medel från staten, landets regioner, Tillväxtverket och EU samt genom projekt- och konsultintäkter i verksamheten.

Staten har tillskjutit kapital till moderbolagets eget kapital i form av aktiekapital, reservfond och därutöver medel avsedda för såväl utlåning som riskkapitalinvesteringar. Lånefonden uppgår totalt till 8 432 miljoner kronor. Almi ska långsiktigt bedriva verksamheten så att det egna kapitalet bevaras nominellt intakt.

Kapitalet i förvaltade fonder inom riskkapitalverksamheten uppgår till 3 243 miljoner kronor och kommer från Almi, EU (strukturfonder) och regionala finansierare. GreenTech-fonden på 650 miljoner kronor har särskilt fokus på investeringar som minskar utsläpp av koldioxid. Medfinansierare är Energimyndigheten och EU. Därutöver investeras egna medel utanför förvaltade fonder.

### Uppdragsmål från ägaren

Hållbar tillväxt i kund- och portföljföretagen

Marknadskompletterande verksamhet

Kund- och portföljföretag i tidiga skeden...

... och med företagsledare som är kvinnor och/eller har utländsk bakgrund

### Ekonomiska mål från ägaren

Resultat efter skatt

Soliditet

### Strategiska mål för ett hållbart värdeskapande satta av styrelsen för återrapportering till ägaren

Investeringar genom GreenTech-fonden

Utbetalda Gröna Lån

Engagemangsindex

Verifierad kunskapsnivå inom compliance, etik och säkerhet

Medarbetare med utländsk bakgrund

### Operationella mål satta av styrelsen för uppföljning av verksamheten

EBITDA-tillväxt i kund- och portföljföretagen

Avkastning och värdeutveckling i finansieringsverksamheterna

Affärsvolym

Produktivitet

Nöjda kunder

# Väsentliga händelser

## Helåret 2022

På årsstämman i april 2022 fattades beslut om en ny bolagsordning för Almi varigenom företagsnamnet på moderbolaget i koncernen ändrades från Almi Företagspartner AB till Almi AB.

I juni ingav Almi till European Investment Fund (EIF) en intresseanmälan för deltagande i programmet InvestEU Portfolio Guarantee Products med särskilt fokus på finansiering av innovation och digitalisering, hållbarhet samt mikrofinansiering. Avtalet med EIF skrevs på i december 2022. Garantiavtal med EIF möjliggör för Almi att säkerställa ytterligare finansiering från Almi till små och medelstora företag i Sverige.

I juni godkändes Almis nya strategi, vilken har fyra delområden: hållbarhet, tillväxt, fokusgrupper och effektivitet, där våra fyra uttalade mål är: mångdubbelt hållbart, fler entreprenörer som växer mer, fler kvinnor och fler med utländsk bakgrund och mer värde till samma kostnad. Dessa mål utgör grunden för Almis verksamhet och den mätbara förflyttningen de kommande tre åren.

Almi har ett viktigt samhällsuppdrag och en marknadskompletterande roll som ger oss möjlighet att vara med och driva framväxten av framgångsrika entreprenörer som driver hållbar tillväxt. Samtidigt mäter vi vår förflyttning, kontinuerligt följa upp och tydligt visa de resultat som vår verksamhet gör.

Tillsammans arbetar vi också för mångfald, i vår organisation och som affärsstrategier hos våra kunder. Ett aktivt mångfaldsarbete bidrar till engagerade medarbetare och ger oss och våra kunder en större kompetenspalett, fler perspektiv och infallsvinklar. Ju större grad av osäkerhet i vår omvärld desto viktigare är mångfald för att kunna se möjligheter och risker och agera på dem.

## Efter balansdagen

Inga väsentliga händelser har inträffat efter balansdagen som påverkar den finansiella rapporten.

# Finansiell sammanfattning Koncernen

## Kvartalet

### Koncernens intäkter

Under fjärde kvartalet ökade koncernens intäkter till 309 (283) miljoner kronor jämfört med fjärde kvartalet föregående år.

Ränteintäkterna ökade till 117 (98) miljoner kronor medan anslagsintäkterna minskade till 162 (167) miljoner kronor.

Övriga intäkter ökade till 29 (19) miljoner kronor främst beroende på att ökade kreditförluster medförde högre garantiintäkter från Europeiska investeringsfonden (EIF) och Tillväxtverket, se vidare Kreditförluster sid 9.

### Koncernens kostnader och resultat

Resultatet från riskkapitalverksamheten uppgick till -22 (108) miljoner kronor under fjärde kvartalet, främst förklarad av ökade nedskrivningar och lägre realisationsvinster.

Kreditförlusterna uppgick till 87 (55) miljoner kronor. Förändringen är huvudsakligen hänförlig till ökad reservering för befarade kreditförluster, därutöver bidrar även en ökning av konstaterade förluster.

Rörelsens kostnader exklusive resultat från riskkapitalverksamheten och kreditförluster ökade till 276 (266) miljoner kronor.

Rörelseresultatet minskade till -76 (70) miljoner kronor vilket gav en rörelsemarginal på -24,6 (24,6) procent.

Finansnettot ökade till 119 (-51) miljoner kronor. Förändringen beror främst på återförd nedskrivning av värdet på kortfristiga placeringar samt att nettot av ersättning till och från finansärer är högre jämfört med fjärde kvartalet föregående år.

### Kassaflöden

Kassaflödet från den löpande verksamheten uppgick till 64 (30) miljoner kronor.

Kassaflödet från investeringsverksamheten uppgick till -157 (0) miljoner kronor. Förändringen beror främst på lägre förvärv av kortfristiga placeringar jämfört med fjärde kvartalet föregående år samt högre nettoutlåning.

Kassaflödet från finansieringsverksamheten minskade till 81 (116) miljoner kronor, vilket förklaras av att lägre upplåning av fondmedel för riskkapitalverksamheten.

Kvartalets totala kassaflöde uppgick till -11 (145) miljoner kronor.

## Kvartalsöversikt

	2022	2022	2022	2022	2021	2021	2021	2021
Koncernen, MKR	Q4	Q3	Q2	Q1	Q4	Q3	Q2	Q1
Rörelsens intäkter	309	313	299	286	283	267	270	273
Rörelseresultat	-76	14	2	11	70	50	32	50
Rörelsemarginal, procent	-24,6	4,4	0,7	3,9	24,6	18,6	12,0	18,4
Resultat efter finansiella poster	43	-9	-109	-5	18	84	71	51
Balansomslutning	12 908	12 729	12 801	12 940	12 966	12 716	12 671	12 588
Periodens kassaflöde	-11	116	-30	-22	145	8	-49	-172
Soliditet, procent	87,4	87,8	87,4	87,3	87,6	88,8	88,4	88,4
Medelantal anställda	554	550	549	554	555	555	548	534
Utbetalda lån, belopp	706	483	619	580	547	439	532	681
Investerat riskkapital, belopp	111	90	80	66	123	74	130	110

## Helåret 2022

### Koncernens intäkter

Intäkterna i koncernen ökade med 10,3 procent till 1 206 (1 093) miljoner kronor jämfört med föregående räkenskapsår.

Ränteintäkter i låneverksamheten uppgick till 414 (397) miljoner kronor.

Anslagsintäkterna ökade till 644 (643) miljoner kronor och bestod huvudsakligen av driftanslag från staten med 269 (279) miljoner kronor samt av anslag från regionala ägare till verksamheten i de regionala dotterbolagen i enlighet med tecknade samverkansavtal med 199 (206) miljoner kronor.

Övriga anslag uppgick till 176 (158) miljoner kronor och bestod huvudsakligen av projektanslag med 123 (121) miljoner kronor samt anslag för täckande av driftskostnader för förvaltning av regionala riskkapitalfonder med 40 (34) miljoner kronor.

Övriga intäkter ökade till 148 (54) miljoner kronor, främst genom att högre kreditförluster i låneverksamheten medförde att garantiintäkter från Europeiska investeringsfonden (EIF) och Tillväxtverket ökade till 125 (35) miljoner kronor.

### Koncernens kostnader och resultat

Rörelsens kostnader ökade till 902 (884) miljoner kronor. Personalkostnader uppgick till 543 (537) miljoner kronor. Övriga externa kostnader ökade till 352 (336) miljoner kronor.

Resultat från riskkapitalverksamheten minskade till -37 (113) miljoner kronor. Förändringen beror framförallt på en ökning av nedskrivningar av andra långfristiga värdepappersinnehav och intressebolag inom riskkapitalverksamheten.

Kreditförlusterna ökade till 316 (121) miljoner kronor, vilket förklaras av större konstaterade förluster samt en reservering

utanför ordinarie reserveringsmodell, se vidare Kreditförluster sid 9.

Rörelseresultatet minskade till -49 (202) miljoner kronor. Rörelsemarginalen under året uppgick till -4,1 (18,5) procent.

Finansnettot uppgick till -31 (22) miljoner kronor, förändringen förklaras av nedskrivningar av kortfristiga placeringar. Koncernens likviditet placeras i enlighet med gällande placeringspolicy. Vid utgången av räkenskapsåret var cirka 88 procent placerat i räntefonder med lägst rating Investment Grade och högst två års duration och därutöver drygt 9 procent i aktiefonder och strax under 3 procent i fonder av absolutavkastande karaktär. Under räkenskapsåret har avkastningen varit negativ med närmare 4 procent.

Årets resultat minskade till -80 (224) miljoner kronor varav -79 (221) miljoner kronor är hänförligt till moderbolagets aktieägare och resterande -1 (3) till de regionala minoritetsägarna.

### Finansiell ställning och kassaflöden

Koncernens egna kapital uppgick vid årets slut till 11 283 (11 363) miljoner kronor. Soliditeten uppgick till 87,4 (87,6) procent, koncernens kassa och bank till 495 (441) miljoner kronor och kortfristiga placeringar till 4 975 (5 040) miljoner kronor. Samtliga jämförelsetal avseende finansiell ställning avser utgången av föregående räkenskapsår.

Kassaflödet från den löpande verksamheten uppgick till 260 (208) miljoner kronor.

Kassaflödet från investeringsverksamheten uppgick till -292 (-421) miljoner kronor. Förändringen förklaras främst av minskade förvärv av kortfristiga placeringar.

Kassaflödet från finansieringsverksamheten uppgick till 85 (146) miljoner kronor. Förändringen beror på minskad upplåning av fondmedel för riskkapitalverksamheten.

Årets totala kassaflöde uppgick till 53 (-67).

## Flerårsöversikt

Koncernen, MKR	2022	2021	2020	2019	2018	2017
Rörelsens intäkter	1 206	1 093	1 107	1 016	1 072	1 061
Rörelseresultat	-49	202	29	25	45	229
Rörelsemarginal, procent	-4,1	18,5	2,6	2,5	4,2	21,6
Resultat efter finansiella poster	-80	224	82	74	118	241
Balansomslutning	12 908	12 966	12 493	8 895	8 601	8 509
Periodens kassaflöde	53	-67	97	88	-165	227
Soliditet, procent	87,4	87,6	88,7	86,0	88,1	87,6
Medelantal anställda	552	540	514	495	490	487
Utbetalda lån, belopp	2 388	2 199	3 166	1 975	1 700	2 335
Investerat riskkapital, belopp	348	437	316	249	226	181

# Verksamheten januari - december 2022

## Utlåning

Almis lån är riktade till företag med potential för hållbar tillväxt. Utöver sedvanlig finansiell bedömning läggs stor vikt vid företags möjligheter till utveckling, lönsamhet och långsiktig bärkraft. Viktigt är också entreprenörens och företagets förmåga att utveckla och förvalta affärsidén eller investeringen. För att kompensera för den högre risken tar Almi ut en ränta som ligger över genomsnittlig bankränta. Finansieringslösningen arrangeras vanligtvis i samarbete med de banker som företagen normalt samarbetar med. För vissa av låneformerna har Almi tecknat garantiavtal med Europeiska investeringsfonden (EIF) varför dessa löper med en något lägre räntesats. Denna finansiering omfattas av en garanti inom ramen för den Pan-Europeiska garantifonden (EGF), genomförd av Europeiska Investeringsfonden med stöd från de medlemsstater som bidrar till EGF-fonden.

### Låneformer och garantier

#### FÖRETAGSLÅN

kan anpassas för flera användningsområden såsom investeringar i utrustning eller marknadsåtgärder.

#### BRYGGLÅN

riktas till bärkraftiga företag där finansieringsbehov uppstår som följd av pandemin i syfte att överbrygga en period av svårigheter. Lånet ger möjlighet till villkor som är särskilt anpassade till rådande läge och omfattas från och med våren 2021 av garantiavtalet med EIF och löper därför fortsatt med lägre räntesats. Nya Bryggån kommer ej att beviljas från 2023.

#### MIKROLÅN

riktas till företag i uppstartsfas och företag med upp till nio anställda. Till grund för lånet ligger ett garantiavtal med EIF.

#### TILLVÄXTLÅN

ger möjlighet för innovativa företag att utveckla innovationer och affärsidéer för tillväxt och lönsamhet. Tillväxtlånet bygger på ett garantiavtal med EIF.

#### GRÖNT LÅN

syftar till att stimulera gröna satsningar som är miljömässigt hållbara. För att investeringen ska klassas som hållbar ska den ge ett väsentligt bidrag till ett eller flera av målen i den av EU fastställda taxonomin (begränsning av klimatförändringar, anpassning till klimatförändringar, hållbar användning och skydd av vatten och marina resurser, övergång till cirkulär ekonomi, förebyggande och begränsning av föroreningar och skydd och återställande av biologisk mångfald och ekosystem). Investeringen får inte ha negativ påverkan på övriga mål och ska i övrigt uppfylla vissa minikriterier för hållbarhet.

#### EXPORTLÅN

är en särskilt anpassad låneform för exporterande företag.

#### INNOVATIONSLÅN

är en av flera finansieringsmöjligheter som Almi erbjuder för finansiering av innovationsprojekt. Lånet är ett så kallat villkorslån avsett för företag med projekt i tidiga skeden.

#### GARANTIER

innebär att Almi garanterar företagets lån i bank.



Toontrack – Mjukvara för musikproduktion  
Lån och affärsutveckling från Almi



## Nyutlåning

Under året minskade antalet nya utbetalda lån med 7,8 procent till 3 145 (3 410) lån jämfört med föregående år medan utbetalt lånebelopp ökade med 8,6 procent till 2 388 (2 199) miljoner kronor. Minskningen avser främst låneformen Bryggglån, som lanserades i samband med Covid-19 pandemin.

Almi erbjuder även garantier som komplement till de vanliga lånen. Antalet utfärdade garantier uppgick till 87 (82) under året.

Den största delen av Almis nyutlåning utgjordes fortsatt av Företagslånet som uppgick till 41 procent av utbetalt belopp och 30 procent av antalet nya lån. Utbetalt belopp och antal lån för de olika låneformerna framgår av diagram nedan.

## Ränteintäkter

Ränteintäkterna från låneverksamheten uppgick till 414 (397) miljoner kronor, vilket förklaras av högre räntenivåer. Den vägda snitträntan på utestående lån vid årets utgång ökade till 7,98 procent jämfört med 5,93 procent vid motsvarande tidpunkt föregående räkenskapsår.

## Kreditförluster

Kreditförlusterna ökade till 316 (121) miljoner kronor och förklaras av tabellen nedan.

Koncernen, Mkr	2022	2021	Förändring
	Jan-dec	Jan-dec	
Konstaterade förluster	187	122	65
Förändring ordinarie reserv	61	52	9
Förändring reserv utanför ordinarie modell	68	-53	121
<b>Totalt</b>	<b>316</b>	<b>121</b>	<b>195</b>

Almis modell för bedömning av kreditrisken i utestående lånefordringar innebär att fastställa motpartens sannolika återbetalningsförmåga baserat på kritisk granskning av ett flertal faktorer kopplade till lånekunden, såsom affärsidé, lönsamhet, prognostiserade kassaflöden m m. Kreditrisken omprövas löpande vid indikationer eller händelser som bedöms påverka risken. Osäkerhet kring konjunktur samt geopolitiskt och finansiellt läge gör att Almi bedömt att modellen inte fullt ut i tid förmår fånga alla potentiella försämringar av kreditkvaliteten i låneportföljen varför en tillkommande reservering utanför ordinarie modell redovisats från och med det tredje kvartalet 2022 om 70 mkr. Reserveringen utvärderas löpande och uppgår vid utgången av fjärdekvartalet till 68 mkr. De befarade kreditförluster detta medfört uppvägs till viss del av upplupna garantiintäkter då reserveringen främst avser lån för vilka Almi tecknat garantiavtal med EIF.

Årets kreditförluster belastas också av ökade konstaterade förluster.

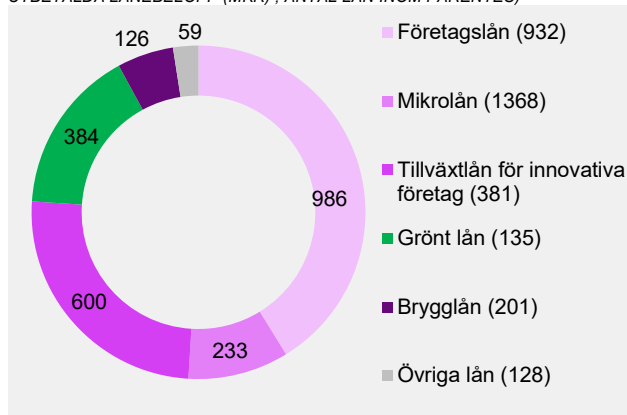
En återföring av tidigare reservering för befarade förluster kopplade till pandemin gjordes under jämförelseåret, vilket förklarar det negativa beloppet i tabellen.

Antalet konkurser bland Almis kunder har ökat till 544 (419).

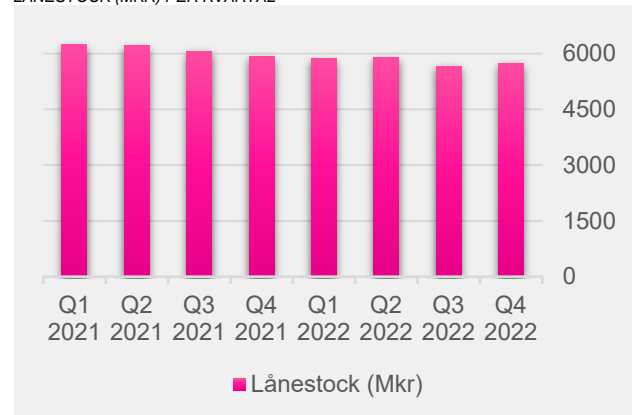
## Lånestock

Det redovisade värdet på den totala lånestocken uppgick vid årets utgång till 5 737 miljoner kronor att jämföra med 5 913 miljoner kronor vid utgången av föregående räkenskapsår. Förändringen förklaras av att utbetalningar nya lån har ökat. Reserveringsgraden ökade till 18,8 procent från 16,8 procent.

### FÖRETAGSLÅN FORTSATT STÖRST BELOPPSMÄSSIG VOLYM JANUARI - DECEMBER 2022 UTBETALDA LÅNEBELOPP (MKR), ANTAL LÅN INOM PARENTES



### NÅGOT LÄGRE LÅNESTOCK JÄMFÖRT MED Q4 2021 MEN ÖKANDE JÄMFÖRT MED Q3 2022



## Riskkapital

Koncernens riskkapitalverksamhet, Almi Invest, investerar i företag med skalbara idéer och möjlighet till långsiktig hållbar värdetillväxt samt förmåga att konkurrera såväl nationellt som internationellt. Investeringarna sker i tidiga faser där tillgången på kapital ofta är en bristvara. Almi Invest investerar i hela landet via regionala fonder samt en nationell fond inom green tech med särskilt fokus på investeringar som minskar utsläppen av koldioxid. Den marknadskompletterande rollen innebär att Almi Invest investerar i tidig fas eller i segment där tillgång till riskkapital från olika aktörer saknas i tillräcklig omfattning.

### Investeringar

Almi genomförde investeringar i 165 (192) bolag till ett värde av 348 (437) miljoner kronor. Av genomförda investeringar avsåg 143 (191) miljoner kronor nyinvesteringar i 39 (55) bolag och 205 (246) miljoner kronor följdinvesteringar i 126 (137) bolag.

### Avyttringar

Under året avyttrades 41 (28) portföljbolag i sin helhet, ytterligare 10 (20) avyttrades delvis. Försäljningarna gav en sammanlagd försäljningslikvid om 247 (269) miljoner kronor. Likvidationer och konkurser inleddes i 5 (5) och avslutades i ytterligare 7 (9) portföljbolag.

Den första generationen – Fond I - av de fonder Almi förvaltar och som delvis finansierats med medel från EU:s strukturfonder närmar sig datum för stängning och avveckling i slutet av augusti 2023. Det återstår ännu cirka 60 portföljbolag som ska avyttras under den kvarvarande perioden vilket, mot bakgrund av den påverkan omvärldsläget och konjunkturen kan komma att få på såväl värderingsnivåer som möjligheterna att genomföra exits, medför ökad osäkerhet beträffande resultatet från riskkapitalverksamheten framöver.

### Antal innehav

Vid utgången av året hade Almi 362 direkta innehav samt därutöver andelar i 3 riskkapitalbolag till ett sammanlagt redovisat värde om 1 370 miljoner kronor att jämföra med 372 direkta innehav samt andelar i 5 riskkapitalbolag till ett sammanlagt redovisat värde om 1 342 miljoner kronor vid utgången av föregående räkenskapsår.

### Resultat

Det sammanlagda resultatet från riskkapitalverksamheten uppgick till -38 (110) miljoner kronor. Resultatet från riskkapitalverksamheten består huvudsakligen av ett positivt realisationsresultat om 112 (178) miljoner kronor, nettot av nedskrivningar och återföringar av nedskrivningar om -139 (-65) miljoner kronor, utdelningar om 5 (9) miljoner kronor samt resultatandelar från intressebolag om -20 (-11) miljoner kronor.

Resultatet från riskkapitalverksamheten ingår i rörelseresultatet men särredovisas under rörelsens kostnader.

Renewcells – Återvunna textilier - Circulose  
Riskkapital, affärsutveckling och lån från Almi



## Affärsutveckling

Affärsutveckling innebär rådgivning som syftar till att utveckla ett företags affärsdrivande verksamhet. Almi erbjuder även seminarieverksamhet inom olika områden av företagande. Affärsutvecklingen är anpassad för både företag i start- och tillväxtfas. En del av affärsutvecklingsinsatserna riktas till företag som också erhållit finansiering i olika former från Almi. För vissa låneformer kan analysbaserade affärsutvecklingsinsatser vara obligatoriska för att kundföretaget ska kvalificera för en låneansökan och för andra ger de nytta i att förstå sin affär och ekonomi. Rådgivarna har en bred kompetens inom företagande för att kunna möta de behov som varje enskilt företag har.

Almis marknadskompletterande roll innebär att affärsutvecklingsinsatserna riktas till företag med potential för hållbar tillväxt som annars inte får hela eller delar av sina behov av rådgivning tillgodosett av privata aktörer.

Intäkterna för affärsutveckling utgörs till mindre del av deltagaravgifter från kunder samt vissa konsultintäkter. Almis pris för tjänsterna är låga och insatserna lämnas i övrigt som försumbart stöd<sup>1</sup> i form av rådgivning. Övriga intäkter utgörs av anslag för projekt som Almi bedriver på uppdrag av bland annat Europeiska regionala utvecklingsfonden (ERUF), Tillväxtverket, regionerna och andra offentliga aktörer.

Under hösten 2022 har tjänster, arbetssätt och begrepp inom affärsutveckling omarbetats och nya tjänster samt ny struktur kommer att införas från 2023.

### Kunderbjudanden inom affärsutveckling, tom december 2022:

#### STARTA SMART

Ett samlingsnamn för kunderbjudanden riktade till företag i tidigt skede. Kunden får stöd och ökad kunskap i att gå från idé till en verifierad affärsmodell samt ökad förståelse för möjliga finansieringslösningar framåt. Fokus är att coacha och utveckla entreprenören kring affärsmodell och företaget samt formulera målbild och handlingsplan på 3-5 års sikt.

#### VÄXA SMART

Ett samlingsnamn för kunderbjudanden som riktar sig till etablerade företag som är redo att ta nästa steg i företagets utvecklingsresa, vill lyfta blicken, optimera verksamheten och sätta nya mål för att växa hållbart. Kunden får ökad kunskap om hur företaget kan strukturera sitt utvecklingsarbete samt ökad förståelse för möjliga finansieringslösningar framåt.

#### DIN AFFÄR

Bygger på en coachande dialog kring företagets ekonomi som skapar förutsättning för högre lönsamhet och hållbar tillväxt. Med hjälp av ett pedagogiskt visualiserings- och simuleringsverktyg i kombination med ett coachande samtal identifieras ekonomiska behov, fokusområden och aktiviteter kopplade till företagets ekonomi och framtida finansiering.

#### FRAMTIDSGENERATORN

Ett samlingsnamn för kunderbjudanden med extra fokus på hållbarhet. Kunden får grundläggande kunskap om hållbarhetsområdet generellt men även specifikt kopplat till den egna affären och hållbarhetsområden som är relevanta för företaget. I spelformat tas en väsentlighetsanalys fram utifrån företagets affärsverksamhet och dess påverkan på samhälle och planet. Kunden får ett underlag till en initial hållbarhetsstrategi och blir berättigad att söka Grönt lån.

#### ÖVRIGT

Almi har kunderbjudanden som utgör en mindre del av det totala antalet genomförda insatser, till exempel inom ramen för EEN-uppdraget (Enterprise Europé Network), seminarium, verifieringsmedel eller specifika regionala erbjudanden.

1. Med försumbart stöd avses statligt stöd till ett företag som sammanlagt inte överstiger 200 000 euro under tre beskattningsår i följd och som även uppfyller övriga villkor i Kommissionens förordning (EU) nr 1407/2013 av den 18 december 2013 och som därför anses vara av så liten betydelse att det inte definieras som statsstöd



Åstad Vingård – vingård hotell & spa  
Lån och affärsutveckling från Almi

## LEVERANSER AFFÄRSUTVECKLING

Almi har under året slutfört 14 682 (12 683) leveranser av kunderbidanden inom affärsutveckling, vilket är en ökning med 16% jämfört med 2021. Dessa fördelar sig enligt diagrammet nedan.

Kunderbidanden inom gruppen Växa smart utgör 32 (35) procent av totalt antal leveranser och är fortsatt det största erbjudandet.

Hållbar Framtid, med Framtidsdialog, är Almis kunderbidanden med fokus på hållbarhet som lanserades sent under andra kvartalet 2021. Dessa utgör nu 22 (7) procent av totalen.

Grupperna Starta smart och Din Affär ligger något lägre och utgör nu tillsammans 33 (41) procent av totalt antal leveranser.

Av de levererade affärsutvecklingsinsatserna under året var 55% delvis finansierade med projektmedel.

## INTÄKTER

Intäkterna inom affärsutveckling uppgick till 130 (125) miljoner kronor och utgjordes huvudsakligen av projektanslag för täckande av kostnader direkt hänförliga till projekt.

## PROJEKTVERKSAMHET

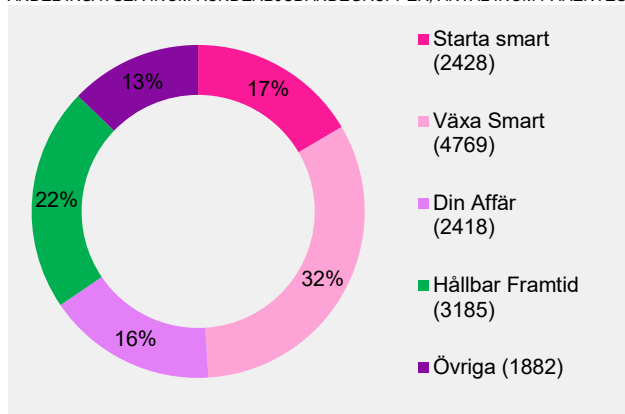
Externa projektintäkter uppgick till 128 (123) miljoner kronor och bestod till största del av intäkter från EU med 95 (78) miljoner kronor. Det enskilt största intäktbringande nationella projektet är Hållbara Intraprenörer. Projektet har hållbarhet som inriktning och pågick under perioden januari 2020 till december 2022.

Kostnaderna för projektverksamheten uppgick till 160 (151) miljoner kronor under räkenskapsåret. Dessa består till största delen av personalkostnader 97 (89) miljoner kronor.

Fördelning av intäkter och kostnader inom projektverksamheten framgår av diagram nedan.

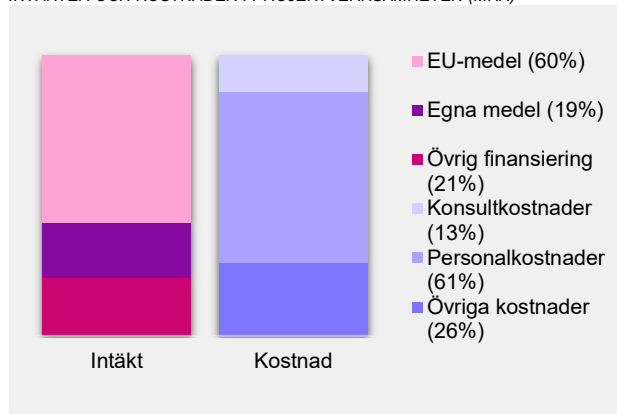
### INSATSER INOM HÅLLBAR FRAMTID HAR VUXIT KRAFTIGT UNDER ÅRET 2022

ANDEL INSATSER INOM KUNDERBJUDANDEGRUPPER, ANTAL INOM PARENTES



### ALMIS PROJEKTVERKSAMHET FRÄMST FINANSIERAD GENOM EU-MEDEL JANUARI - DECEMBER 2022

INTÄKTER OCH KOSTNADER I PROJEKTVERKSAMHETEN (MKR)



## Väsentliga risker och osäkerhetsfaktorer

Osäkerheten på marknaden med inflation, räntehöjningar och höga energi- och råvarupriser består, vilket har påverkan på såväl våra kunder och portföljbolag, som på Almis verksamhet. Almi bevakar utvecklingen och gör löpande bedömning av effekter på koncernens risker, och utvärderar vilka åtgärder som behöver vidtas och vad som kan påverka vår finansiella rapportering.

Under fjärde kvartalet har vi sett indikationer på att den negativa och volatila börsutvecklingen till viss del påverkat Almis förmåga att såväl investera som avyttra bolag. Risker kopplade till det aktuella omvärldsläget är svårigheter att attrahera medfinansierare vid investering och att hitta lämpliga köpare vid exit. Det innebär dessutom väsentligt ökad osäkerhet beträffande värdet på portfölj innehaven eftersom Almis portföljbolag befinner sig i tidigt skede. Kursen på noterade småbolag har sjunkit men ännu syns inte motsvarande minskning på den onoterade sidan även om nedskrivningar av värdet på portfölj innehaven ökat något under kvartalet. Almis portfölj består av bolag som representerar olika branscher och inriktningar och de enskilda innehavets påverkan på portföljens värde är inte så stor, vilket innebär en relativ fördel där effekten av den oro som råder kan vara begränsad på sikt.

Att kreditförlusterna ökar jämfört med föregående år är en förväntad utveckling på grund av de mindre gynnsamma makroekonomiska scenarier som följd av det osäkra säkerhetsläget i Europa. Ökningen är främst

hänförlig till en extra reservering för att spegla kreditrisken kopplad till framtida kreditförluster på grund av rådande osäkerhet i omvärlden.

Utgångspunkten för riskhanteringsarbetet är Almis samhällsuppdrag och de övergripande målen för verksamheten. Syftet är att i största möjliga utsträckning reducera eller kontrollera riskerna inom dessa ramar. Almi har identifierat fem riskkategorier som speglar de typer av risker som Almi exponeras för. Varje kategori omfattar ett antal riskområden. För en redogörelse för Almis riskhantering samt bedömning av väsentliga risker och osäkerhetsfaktorer inom respektive riskkategori, hänvisas till sid 39-41 i Års- och hållbarhetsredovisningen 2021.

## Förväntad framtida utveckling

Det försämrade geopolitiska och finansiella omvärldsläget medför fortsatta utmaningar avseende bedömningar av framtida kreditförluster och värdering av portföljbolag. Frågan blir särskilt aktuell, då avveckling av den av Almi förvaltade Fond I med finansiering bland annat från EU:s strukturfonder, är planerad till augusti 2023.

Almi är väl kapitaliserat för att möta efterfrågan på marknadskompletterande lån och riskkapital men efterfrågan är beroende av konjunktur, inflation och geopolitisk utveckling.

Villkoren i aktuella erbjudanden ses löpande över för att säkerställa lämpliga insatser för företagens hållbara tillväxt även i rådande läge. Inom affärsutvecklingsverksamheten har Almi påbörjat en tydlig strategisk förflyttning mot större fokus på hållbarhet där efterfrågan bedöms öka ytterligare framöver.



Stellar Equipment – Högteknologiska friluftskläder  
Lån från Almi

# Finansiell sammanfattning Moderbolaget

## Helåret 2022

### Moderbolagets intäkter

Rörelsens intäkter i moderbolaget ökade med 11,7 procent till 857 (768) miljoner kronor, varav ränteintäkter i låneverksamheten utgjorde 414 (397) miljoner kronor. Anslagsintäkter minskade till 282 (302) miljoner kronor. Av anslaget har moderbolaget tillskjutit 238 (243) miljoner kronor som driftsanslag till koncernens dotterbolag varav 214 (225) miljoner kronor till de regionala dotterbolagen i enlighet med tecknade samverkansavtal med regionala minoritetsägare.

### Moderbolagets kostnader och resultat

Lånestocken finns i sin helhet i moderbolaget varför ränteintäkter och kreditförluster uppgår till samma belopp som i koncernen och förklaringarna till förändringarna är desamma.

Rörelsens kostnader, exklusive kreditförluster, ökade till 511 (506) miljoner kronor. Rörelseresultatet minskade till 30 (141) miljoner kronor vilket framförallt beror på högre kreditförluster. Rörelsemarginalen minskade till 3,5 (18,4) procent.

Finansnettot uppgick till -62 (116) miljoner kronor, förändringen förklaras av nedskrivningar av värdet på kortfristiga placeringar.

### Moderbolagets finansiella ställning och kassaflöde

Moderbolagets egna kapital uppgick vid kvartalets slut till 10 847 miljoner kronor att jämföra med 10 878 miljoner kronor vid utgången av föregående räkenskapsår. Soliditeten uppgick vid samma tidpunkter till 89,0 (88,5) procent.

Moderbolagets kassa och bank uppgick till 470 (425) miljoner kronor och kortfristiga placeringar till 4 583 (4 632) miljoner kronor. Samtliga jämförelsetal avser utgången av föregående räkenskapsår.

Kassaflödet från den löpande verksamheten minskade till 254 (349) miljoner kronor jämfört med föregående år. Det negativa kassaflödet från investeringsverksamheten uppgick till -209 (-27) miljoner kronor. Kassaflödet från finansieringsverksamheten uppgick till 0 (-402) miljoner kronor. Orsakerna till förändringarna är desamma som för koncernen.

Årets totala kassaflöde uppgick till 45 (-80).



Ljusingårda – Vertikalkodlad krispsallad  
Lån och affärsutveckling från Almi

# Koncernens resultaträkning i sammandrag

TKR	Not	2022 Okt-dec	2021 Okt-dec	2022 Jan-dec	2021 Jan-dec
<b>Rörelsens intäkter</b>					
Ränteintäkter låneverksamhet		117 429	97 880	414 384	396 862
Anslag		162 294	166 584	643 740	642 865
Övriga rörelseintäkter		29 114	18 576	148 239	53 689
<b>Summa rörelsens intäkter</b>		<b>308 837</b>	<b>283 040</b>	<b>1 206 363</b>	<b>1 093 416</b>
<b>Rörelsens kostnader</b>					
Övriga externa kostnader		-119 872	-111 788	-351 687	-336 504
Personalkostnader		-154 007	-150 395	-542 984	-537 047
Avskrivningar och nedskrivningar samt återförda nedskrivningar av materiella och immateriella anläggningstillgångar		-1 930	-266	-7 654	-6 157
Övriga rörelsekostnader		-	-3 918	-	-3 919
<b>Summa rörelsens kostnader</b>		<b>-275 809</b>	<b>-266 367</b>	<b>-902 325</b>	<b>-883 627</b>
Resultat från riskkapitalverksamhet		-22 345	108 033	-36 836	112 682
Kreditförluster		-86 763	-55 184	-316 158	-120 677
<b>RÖRELSERESULTAT</b>		<b>-76 080</b>	<b>69 522</b>	<b>-48 956</b>	<b>201 794</b>
<b>Resultat från finansiella poster</b>					
Resultat från övriga värdepapper och fordringar som är anläggningstillgångar	4	24 566	-66 596	28 020	-71 986
Övriga ränteintäkter och liknande resultatposter	5	95 313	16 898	28 140	96 259
Räntekostnader och liknande resultatposter	6	-694	-1 487	-87 332	-2 257
<b>RESULTAT EFTER FINANSIELLA POSTER</b>		<b>43 105</b>	<b>18 337</b>	<b>-80 128</b>	<b>223 810</b>
Skatt		-	-	-	-
<b>PERIODENS RESULTAT</b>		<b>43 105</b>	<b>18 337</b>	<b>-80 128</b>	<b>223 810</b>
Hänförligt till					
Moderbolagets aktieägare		52 872	24 710	-78 772	220 707
Innehav utan bestämmande inflytande		-9 767	-6 373	-1 356	3 103

# Koncernens balansräkning i sammandrag

TKR	Not	31 dec 2022	31 dec 2021
<b>TILLGÅNGAR</b>			
<b>Anläggningstillgångar</b>			
Immateriella anläggningstillgångar		12 781	15 275
Materiella anläggningstillgångar		9 571	11 941
<b>Finansiella anläggningstillgångar</b>			
Andelar i intresseföretag	7	84 811	98 455
Långfristiga fordringar intresseföretag		13 772	9 869
Andra långfristiga värdepappersinnehav	8	1 345 535	1 306 107
Andra långfristiga fordringar		86 021	33 697
Utlåning	9	5 737 297	5 912 631
<b>Summa finansiella anläggningstillgångar</b>		<b>7 267 436</b>	<b>7 360 759</b>
<b>Summa anläggningstillgångar</b>		<b>7 289 788</b>	<b>7 387 975</b>
<b>Omsättningstillgångar</b>			
Kundfordringar		2 206	1 474
Aktuell skattefordran		195	-
Övriga fordringar		11 500	12 265
Förutbetalda kostnader och upplupna intäkter		134 682	83 355
Kortfristiga placeringar		4 974 820	5 039 847
Kassa och bank		494 615	441 390
<b>Summa omsättningstillgångar</b>		<b>5 618 018</b>	<b>5 578 331</b>
<b>SUMMA TILLGÅNGAR</b>		<b>12 907 806</b>	<b>12 966 306</b>
<b>EGET KAPITAL OCH SKULDER</b>			
<b>Eget kapital</b>			
Aktiekapital (1 500 000 aktier)		150 000	150 000
Annat eget kapital inklusive periodens resultat		10 904 305	10 983 077
<b>Eget kapital hänförligt till moderföretagets aktieägare</b>		<b>11 054 305</b>	<b>11 133 077</b>
Innehav utan bestämmande inflytande		228 785	230 141
<b>Summa eget kapital</b>		<b>11 283 090</b>	<b>11 363 218</b>
<b>Långfristiga skulder</b>	10	<b>1 056 920</b>	<b>1 451 948</b>
<b>Kortfristiga skulder</b>			
Leverantörsskulder		32 160	29 533
Aktuell skatteskuld		-	642
Övriga skulder		455 949	41 618
Upplupna kostnader och förutbetalda intäkter		79 687	79 347
<b>Summa kortfristiga skulder</b>		<b>567 796</b>	<b>151 140</b>
<b>SUMMA EGET KAPITAL OCH SKULDER</b>		<b>12 907 806</b>	<b>12 966 306</b>



# Koncernens rapport över förändring eget kapital

TKR	Aktie- kapital	Låne-fond	Annat eget kapital inkl. årets resultat	Summa eget kapital hänförligt till moderbolagets aktieägare	Innehav utan bestämmande inflytande	Summa eget kapital
Ingående balans 1 januari 2021	150 000	8 431 537	2 330 833	10 912 370	227 038	11 139 408
Årets resultat	-	-	220 707	220 707	3 103	223 810
<b>Utgående balans 31 december 2021</b>	<b>150 000</b>	<b>8 431 537</b>	<b>2 551 540</b>	<b>11 133 077</b>	<b>230 141</b>	<b>11 363 218</b>
Ingående balans 1 januari 2022	150 000	8 431 537	2 551 540	11 133 077	230 141	11 363 218
Årets resultat	-	-	-78 772	-78 772	-1 356	-80 128
<b>Utgående balans 31 december 2022</b>	<b>150 000</b>	<b>8 431 537</b>	<b>2 472 768</b>	<b>11 054 305</b>	<b>228 785</b>	<b>11 283 090</b>

Ingående balans per 2021-01-01 har justerats med 59,3 mkr. Årets resultat för år 2021 har justerats med 3 mkr. Båda posterna är hänförliga till moderbolagets aktieägare. Omnämnda rättelser innebär att ingående balans per 2022-01-01 är korrigerat med 62,3 mkr. Korrigeringen beror på en rättelse av beräkning i samband med att intressebolag, på grund av utspädning, byter karaktär till långfristigt värdepappersinnehav, se vidare not 7 och 8.

# Koncernens kassaflödesanalys i sammandrag

TKR	2022 Okt-dec	2021 Okt-dec	2022 Jan-dec	2021 Jan-dec
<b>Den löpande verksamheten</b>				
Resultat efter finansiella poster	43 105	18 337	-80 128	223 810
Justeringar för poster som inte ingår i kassaflödet	-411 177	-5 652	-24 845	-12 738
<b>Kassaflöde från den löpande verksamheten före förändring i Rörelsekapitalet</b>	<b>-368 072</b>	<b>12 685</b>	<b>-104 973</b>	<b>211 072</b>
<b>Kassaflöde från förändringar i rörelsekapital</b>				
Ökning/minskning kundfordringar	1 014	6 743	-732	375
Ökning/minskning övriga fordringar	2 913	11 694	-50 755	-9 281
Ökning/minskning leverantörsskulder	14 490	11 703	2 626	5 874
Ökning/minskning övriga skulder	414 265	-13 188	414 029	-6
<b>Kassaflöde från den löpande verksamheten</b>	<b>64 610</b>	<b>29 637</b>	<b>260 195</b>	<b>208 034</b>
<b>Investeringsverksamheten</b>				
Förvärv av immateriella anläggningstillgångar	-	-1 029	-910	-9 099
Förvärv av materiella anläggningstillgångar	-635	-1 082	-1 886	-4 733
Avyttring av materiella anläggningstillgångar	6	-	6	754
Utlåning – utbetalt	-705 569	-547 133	-2 387 529	-2 199 130
Utlåning – amortering	547 023	645 638	2 244 370	2 220 764
Långfristiga fordringar intresseföretag - utbetalt	-	-	-6 250	-
Förvärv av andra långfristiga värdepappersinnehav och intresseföretag	-94 495	-114 861	-289 009	-394 843
Avyttring av andra långfristiga värdepappersinnehav och intresseföretag	144 104	187 682	253 913	266 351
Andra långfristiga fordringar – utbetalt	-43 176	-3 901	-87 738	-22 934
Andra långfristiga fordringar – erhållna amorteringar	41	2 547	111	8 378
Förvärv av kortfristiga placeringar	-3 999	-168 307	-28 525	-794 416
Avyttring av kortfristiga placeringar	111	115	11 887	507 842
<b>Kassaflöde från investeringsverksamheten</b>	<b>-156 589</b>	<b>-331</b>	<b>-291 560</b>	<b>-421 066</b>
<b>Finansieringsverksamheten</b>				
Upplåning av fondmedel för riskkapitalverksamheten	81 250	115 750	84 583	147 141
Nettoförändring förskott avseende lån- och riskkapitalverksamheten	2	-	7	-1 511
<b>Kassaflöde från finansieringsverksamheten</b>	<b>81 252</b>	<b>115 750</b>	<b>84 590</b>	<b>145 630</b>
<b>Periodens kassaflöde</b>	<b>-10 727</b>	<b>145 056</b>	<b>53 225</b>	<b>-67 402</b>
Likvida medel vid periodens början	505 342	296 334	441 390	508 792
<b>Likvida medel vid periodens slut</b>	<b>494 615</b>	<b>441 390</b>	<b>494 615</b>	<b>441 390</b>

# Moderbolagets resultaträkning i sammandrag

TKR	2022 Okt-dec	2021 Okt-dec	2022 Jan-dec	2021 Jan-dec
<b>Rörelsens intäkter</b>				
Ränteintäkter låneverksamhet	117 429	97 880	414 384	396 862
Anslag	71 126	73 522	281 860	302 855
Försäljning tjänster till dotterföretag	4 142	4 056	16 327	16 110
Övriga rörelseintäkter	27 150	16 548	144 714	51 803
<b>Summa rörelsens intäkter</b>	<b>219 847</b>	<b>192 006</b>	<b>857 285</b>	<b>767 630</b>
<b>Rörelsens kostnader</b>				
Övriga externa kostnader	-57 059	-57 053	-170 314	-160 362
Personalkostnader	-27 837	-28 651	-98 292	-95 937
Anslag till dotterföretag	-56 210	-59 752	-238 439	-242 848
Avskrivningar och nedskrivningar samt återförda nedskrivningar av materiella och immateriella anläggningstillgångar	-983	651	-3 881	-2 548
Övriga rörelsekostnader	-	-3 910	-	-3 910
<b>Summa rörelsens kostnader</b>	<b>-142 089</b>	<b>-148 715</b>	<b>-510 926</b>	<b>-505 605</b>
Kreditförluster	-86 763	-55 184	-316 158	-120 677
<b>RÖRELSERESULTAT</b>	<b>-9 005</b>	<b>-11 893</b>	<b>30 201</b>	<b>141 348</b>
<b>Resultat från finansiella poster</b>				
Resultat från övriga värdepapper och fordringar som är anläggningstillgångar	-6 858	27 128	-6 310	27 364
Övriga ränteintäkter och liknande resultatposter	87 934	16 606	27 256	95 477
Räntekostnader och liknande resultatposter	-7 450	-2 005	-82 521	-7 197
<b>RESULTAT EFTER FINANSIELLA POSTER</b>	<b>64 621</b>	<b>29 836</b>	<b>-31 374</b>	<b>256 992</b>
Skatt	-	-	-	-
<b>PERIODENS RESULTAT</b>	<b>64 621</b>	<b>29 836</b>	<b>-31 374</b>	<b>256 992</b>

# Moderbolagets balansräkning i sammandrag

TKR	31 dec 2022	31 dec 2021
<b>TILLGÅNGAR</b>		
<b>Anläggningstillgångar</b>		
Immateriella anläggningstillgångar	12 781	15 275
Materiella anläggningstillgångar	418	792
<b>Finansiella anläggningstillgångar</b>		
Andelar i koncernföretag	789 115	789 115
Långfristiga fordringar hos koncernföretag	344 584	479 460
Andra långfristiga värdepappersinnehav	704	1 555
Andra långfristiga fordringar	13 772	9 869
Utlåning	5 737 297	5 912 631
<b>Summa finansiella anläggningstillgångar</b>	<b>6 885 472</b>	<b>7 192 630</b>
<b>Summa anläggningstillgångar</b>	<b>6 898 671</b>	<b>7 208 697</b>
<b>Omsättningstillgångar</b>		
Kundfordringar	111	18
Fordringar hos koncernföretag	162 324	119
Aktuell skattefordran	-	-
Övriga fordringar	1 559	612
Förutbetalda kostnader och upplupna intäkter	78 264	27 369
Övriga kortfristiga placeringar	4 583 186	4 631 547
Kassa och bank	469 848	425 063
<b>Summa omsättningstillgångar</b>	<b>5 295 292</b>	<b>5 084 728</b>
<b>SUMMA TILLGÅNGAR</b>	<b>12 193 963</b>	<b>12 293 425</b>
<b>EGET KAPITAL OCH SKULDER</b>		
<b>Eget kapital</b>		
Bundet eget kapital	9 181 537	9 181 537
Fritt eget kapital inklusive periodens resultat	1 665 468	1 696 842
<b>Summa eget kapital</b>	<b>10 847 005</b>	<b>10 878 379</b>
<b>Långfristiga skulder</b>	-	-
<b>Kortfristiga skulder</b>		
Leverantörsskulder	10 561	7 985
Skulder till koncernföretag	1 283 764	1 356 123
Skatteskuld	81	108
Övriga skulder	28 935	24 070
Upplupna kostnader och förutbetalda intäkter	23 617	26 760
<b>Summa kortfristiga skulder</b>	<b>1 346 958</b>	<b>1 415 046</b>
<b>SUMMA EGET KAPITAL OCH SKULDER</b>	<b>12 193 963</b>	<b>12 293 425</b>

# Moderbolagets rapport över förändring i eget kapital

TKR	Bundet eget kapital				Fritt eget kapital		
	Aktie- kapital	Reserv- fond	Lånefond	Ägarkapital- fond	Balanserat resultat	Periodens resultat	Totalt eget kapital
Ingående balans 1 januari 2021	150 000	200 000	8 431 537	400 000	1 392 953	46 897	10 621 387
Omföring föregående års resultat	-	-	-	-	46 897	-46 897	-
Årets resultat	-	-	-	-	-	256 992	256 992
<b>Utgående balans 31 december 2021</b>	<b>150 000</b>	<b>200 000</b>	<b>8 431 537</b>	<b>400 000</b>	<b>1 439 850</b>	<b>256 992</b>	<b>10 878 379</b>
Ingående balans 1 januari 2022	150 000	200 000	8 431 537	400 000	1 439 850	256 992	10 878 379
Omföring föregående års resultat	-	-	-	-	256 992	-256 992	-
Årets resultat	-	-	-	-	-	-31 374	-31 374
<b>Utgående balans 31 december 2022</b>	<b>150 000</b>	<b>200 000</b>	<b>8 431 537</b>	<b>400 000</b>	<b>1 696 842</b>	<b>-31 374</b>	<b>10 847 005</b>

# Moderbolagets kassaflödesanalys i sammandrag

TKR	2022	2021	2022	2021
	Okt-dec	Okt-dec	Jan-dec	Jan-dec
<b>Den löpande verksamheten</b>				
Resultat efter finansiella poster	64 621	29 836	-31 374	256 992
Justeringar för poster som inte ingår i kassaflödet	175 961	21 404	567 385	23 034
<b>Kassaflöde från den löpande verksamheten före förändring i rörelsekapitalet</b>	<b>240 582</b>	<b>51 240</b>	<b>536 011</b>	<b>280 026</b>
Ökning/minskning kundfordringar	2 638	60	-93	-1
Ökning/minskning övriga fordringar	-161 265	103 802	-214 046	4 157
Ökning/minskning leverantörsskulder	4 292	2 008	2 576	334
Ökning/minskning övriga skulder	103 864	447 001	-70 664	64 007
<b>Kassaflöde från den löpande verksamheten</b>	<b>190 111</b>	<b>604 111</b>	<b>253 784</b>	<b>348 523</b>
<b>Investeringsverksamheten</b>				
Förvärv av immateriella anläggningstillgångar	-	-1 029	-910	-9 099
Förvärv av materiella anläggningstillgångar	-104	-	-104	-169
Avyttring av materiella anläggningstillgångar	-	-	-	179
Utlåning – utbetalt	-705 569	-547 133	-2 387 529	-2 199 130
Utlåning – amortering	547 023	645 638	2 244 370	2 220 764
Andra långfristiga fordringar – utbetalt	-	-	-6 250	-
Långfristiga fordringar hos koncernföretag - utbetalt	-38 500	-	-38 500	-
Förvärv av kortfristiga placeringar	-3 999	-168 307	-20 525	-542 026
Avyttring av kortfristiga placeringar	111	115	449	502 843
<b>Kassaflöde från investeringsverksamheten</b>	<b>-201 038</b>	<b>-70 716</b>	<b>-208 999</b>	<b>-26 638</b>
<b>Finansieringsverksamheten</b>				
Återbetalning av förskott för lån- och riskkapitalverksamheten	-	-	-	-1 524
Aktieägartillskott, lämnat/erhållet	-	-400 000	-	-400 000
<b>Kassaflöde från finansieringsverksamheten</b>	<b>-</b>	<b>-400 000</b>	<b>-</b>	<b>-401 524</b>
<b>Periodens kassaflöde</b>	<b>-10 927</b>	<b>133 395</b>	<b>44 785</b>	<b>-79 639</b>
Likvida medel vid periodens början	480 775	291 668	425 063	504 702
<b>Likvida medel vid periodens slut</b>	<b>469 848</b>	<b>425 063</b>	<b>469 848</b>	<b>425 063</b>

# Noter till de finansiella rapporterna

## Not 1. Redovisningsprinciper

Bokslutskommunikén har upprättats i enlighet med årsredovisningslagen och med tillämpning av bokföringsnämndens allmänna råd BFNAR 2012:1 Årsredovisning och koncernredovisning ("K3").

Samtliga koncernbolag är undantagna från inkomstskatt.

För närmare redogörelse av bolagets redovisningsprinciper hänvisas till sidorna 65-68 i Års- och hållbarhetsredovisningen 2021. Inga förändringar har skett av redovisningsprinciperna efter upprättande av senaste årsbokslutet.

## Not 2. Transaktioner med närstående

Almi har under året erhållit 269 mkr i anslag från staten och 204 mkr från regionala medägare. Därutöver har alla transaktioner mellan företaget och dess närstående skett på marknadsmässiga villkor.

## Not 3. Viktiga uppskattningar och bedömningar

De områden där det förekommer störst inslag av antaganden om framtiden och bedömningar som innefattar uppskattningar är bedömningar av nedskrivningsbehov och återföring av tidigare nedskrivningar av andelar i intresseföretag och andelar i andra långfristiga värdepappersinnehav samt reservering för kreditförluster avseende lånefordringar

För närmare redogörelse av de bedömningar och uppskattningar som görs av styrelsen och företagsledningen, hänvisas till sidan 69 i Års- och hållbarhetsredovisningen 2021.

Under tredje kvartalet har en förstärkning av kreditreserven utanför den ordinarie reserveringsmodellen gjorts med 70 mkr med anledning av ökad risk på grund av konjunktur och omvärldsläge. Ny bedömning gjordes vid utgången av räkenskapsåret och reserven upplöstes med 2 mkr och uppgår nu till 68 mkr.

## Not 4. Resultat från övriga värdepapper och fordringar som är anläggningstillgångar

Tkr	2022	2021	2022	2021
	Okt-dec	Okt-dec	Jan-dec	Jan-dec
Ersättning från finansiärer	47 113	7 663	101 074	36 860
Ersättning till finansiärer	-22 239	-75 401	-69 856	-109 497
Nedskrivning / återförd nedskrivning aktier i låneverksa	97	24	-851	149
Övrigt	-405	1 118	-2 347	502
Summa	24 566	-66 596	28 020	-71 986

## Not 5. Övriga ränteintäkter och liknande resultatposter

Tkr	2022	2021	2022	2021
	Okt-dec	Okt-dec	Jan-dec	Jan-dec
Utdelning	636	222	7 285	4 420
Realiserade vinster kapitalförvaltning	4 859	13 282	5 832	78 509
Återförda nedskrivningar kapitalförvaltning	84 201	-	-	-
Ränteintäkter	2 094	-	2 499	-
Övrigt *	3 523	3 394	12 524	13 330
Summa	95 313	16 898	28 140	96 259

\* Posten Övrigt består framför allt av intäkter från externa förvaltare.

## Not 6. Räntekostnader och liknande resultatposter

Tkr	2022	2021	2022	2021
	Okt-dec	Okt-dec	Jan-dec	Jan-dec
Realiserade förluster kapitalförvaltning	-572	-1 099	-6 511	-1 400
Nedskrivning befarade förluster kapitalförvaltning	-	-267	-80 330	-336
Räntekostnader	-11	-6	-41	-37
Övrigt	-111	-115	-450	-484
Summa	-694	-1 487	-87 332	-2 257



## Not 7. Andelar i intresseföretag

Tkr	2022	2021	2022	2021
	Okt-dec	Okt-dec	Jan-dec	Jan-dec
Ingående anskaffningsvärden	179 644	214 336	217 781	189 849
Förvärv av intresseföretag	5 695	7 584	18 634	29 564
Avyttring av intresseföretag	-19 934	-2 451	-26 949	-2 451
Konkurs och likvidationer	-	-	-	-8 544
Omklassificeringar	27 297	-1 688	-16 764	9 363
<b>Utgående ackumulerade anskaffningsvärden</b>	<b>192 702</b>	<b>217 781</b>	<b>192 702</b>	<b>217 781</b>
Ingående nedskrivningar	-92 899	-104 505	-119 326	-102 705
Avyttring av intresseföretag	43 837	2 608	46 485	2 608
Konkurser och likvidationer	-	-	-	8 544
Återförda nedskrivningar	-6 188	667	2 260	2 969
Periodens nedskrivningar	-4 294	-18 392	-15 056	-28 684
Resultatandelar i intresseföretag	-6 390	-4 306	-22 254	-10 985
Omklassificeringar	-41 957	4 602	-	8 927
<b>Utgående ackumulerade nedskrivningar</b>	<b>-107 891</b>	<b>-119 326</b>	<b>-107 891</b>	<b>-119 326</b>
<b>Redovisat värde</b>	<b>84 811</b>	<b>98 455</b>	<b>84 811</b>	<b>98 455</b>

Justering har gjorts av jämförelseåret. Ingående anskaffningsvärden per 2021-01-01 har minskat med 865 tkr, avyttring av intresseföretag har minskat med 2 458 tkr. Ingående nedskrivningar har minskat med 2 943 tkr samt återförd nedskrivning vid avyttring intresseföretag har ökat med 1 817 tkr. Samtliga justeringar avser både helåret 2021 samt perioden okt-dec 2021. Korrigeringen beror på en rättelse av beräkning i samband med att intressebolag, på grund av utspädning, byter karaktär till långfristigt värdepappersinnehav.

**Not 8. Andra långfristiga värdepappersinnehav**

Tkr	2022	2021	2022	2021
	Okt-dec	Okt-dec	Jan-dec	Jan-dec
Ingående anskaffningsvärden	1 847 908	1 653 257	1 695 349	1 496 781
Förvärv	108 160	115 497	325 896	410 267
Avyttringar	-118 458	-75 094	-207 776	-137 281
Konkurser och likvidationer	-6 085	-	-26 154	-65 055
Omklassificeringar	-27 297	1 689	16 913	-9 363
<b>Utgående ackumulerade anskaffningsvärden</b>	<b>1 804 228</b>	<b>1 695 349</b>	<b>1 804 228</b>	<b>1 695 349</b>
Ingående nedskrivningar	-444 854	-403 022	-389 242	-453 697
Avyttringar	50 554	28 289	90 748	47 851
Konkurser och likvidationer	6 085	-	26 154	65 055
Omklassificeringar	41 956	-4 602	-	-8 928
Återförda nedskrivningar	24 003	10 025	85 008	69 303
Periodens nedskrivningar	-136 437	-19 932	-271 361	-108 826
<b>Utgående ackumulerade nedskrivningar</b>	<b>-458 693</b>	<b>-389 242</b>	<b>-458 693</b>	<b>-389 242</b>
<b>Redovisat värde</b>	<b>1 345 535</b>	<b>1 306 107</b>	<b>1 345 535</b>	<b>1 306 107</b>

Justering har gjorts av jämförelseåret. Ingående anskaffningsvärden per 2021-01-01 har ökat med 45 013 tkr, avyttringar har ökat med 15 973 tkr. Ingående nedskrivningar har minskat med 12 236 tkr och återförd nedskrivning vid avyttring ökat med 14 662 tkr. Samtliga justeringar avser helåret 2021 samt delårsperioden okt-dec 2021. Korrigeringen beror på en rättelse av beräkning i samband med att intressebolag, på grund av utspädning, byter karaktär till långfristigt värdepappersinnehav.

## Not 9. Utlåning

Rörelselån Tkr	2022	2021	2022	2021
	Okt-dec	Okt-dec	Jan-dec	Jan-dec
Ingående värde lånefordringar	6 945 542	7 238 135	7 109 314	7 244 111
Utlåning	705 569	547 133	2 387 529	2 199 130
Amorteringar	-547 023	-645 638	-2 244 370	-2 220 764
Konstaterade kreditförluster	-41 227	-31 151	-190 051	-123 803
Kapitaliserad ränta	20	835	459	10 640
Värdereglering lån i utländsk valuta	-	-	-	-
<b>Utgående värde lånefordringar</b>	<b>7 062 881</b>	<b>7 109 314</b>	<b>7 062 881</b>	<b>7 109 314</b>
Ingående reserv för befarade låneförluster	-1 279 570	-1 172 466	-1 196 683	-1 198 432
Förändring av reservering för befarade förluster	-46 014	-24 217	-128 901	1 749
<b>Utgående reserv för befarade förluster</b>	<b>-1 325 584</b>	<b>-1 196 683</b>	<b>-1 325 584</b>	<b>-1 196 683</b>
<b>Lånefordringar netto</b>	<b>5 737 297</b>	<b>5 912 631</b>	<b>5 737 297</b>	<b>5 912 631</b>
<b>Summa</b>	<b>5 737 297</b>	<b>5 912 631</b>	<b>5 737 297</b>	<b>5 912 631</b>

## Not 10. Långfristiga skulder

Tkr	31 dec 2022	31 dec 2021
<b>Långfristiga skulder som förfaller till betalning senare än fem år efter balansdagen</b>		
Energimyndigheten	-148 808	-152 527
Regionförbund	-	-266 938
Strukturfondsmedel EU genom Tillväxtverket	-297 616	-959 920
Tillväxtverket	-	-54 351
<b>Summa</b>	<b>-446 424</b>	<b>-1 433 736</b>
<b>Långfristiga skulder som förfaller till betalning inom fem år</b>		
Regionförbund	-132 580	-4 151
Strukturfondsmedel EU genom Tillväxtverket	-462 622	-14 061
Tillväxtverket	-15 294	-
<b>Summa långfristiga skulder</b>	<b>-1 056 920</b>	<b>-1 451 948</b>

Första generationen fonder (Fond I) inom riskkapitalverksamheten kommer att avvecklas under 2023, detta medför att skulder kopplat till fonderna har klassificerats som kortfristiga skulder. De skulder som avser andra generationen fonder (Fond II) kommer att förfalla inom 5 år.

# Försäkran

Styrelsen och verkställande direktören försäkrar att denna Bokslutskommuniké ger en rättvisande översikt av moderbolaget och koncernens verksamhet, ställning och resultat samt beskriver väsentliga risker och osäkerhetsfaktorer som moderbolaget och de företag som ingår i koncernen står inför.

Stockholm den 9 februari 2023

Britta Burreau  
Verkställande direktör

Denna Bokslutskommuniké har inte varit föremål för granskning av bolagets revisorer.

# Finansiell kalender

## Kalender

Års- och hållbarhetsredovisning 2022	31 mars 2023
Årsstämma 2022	28 april 2023
Delårsrapport januari-mars 2023	30 april 2023
Delårsrapport januari-juni 2023	15 augusti 2023
Delårsrapport januari-september 2023	31 oktober 2023
Bokslutskommuniké 2023	15 februari 2024



## För ytterligare information kontakta

Britta Burreau, vd och koncernchef      Jan Arpi, t f CFO  
070-332 96 75, [britta.burreau@almi.se](mailto:britta.burreau@almi.se)      070-235 69 67, [jan.arpi@almi.se](mailto:jan.arpi@almi.se)

## Övrig kontaktinfo

Besöks- och postadress:  
Almi AB  
Västra Järnvägsgatan 3  
111 64 Stockholm  
[almi.se](http://almi.se)



Företag på bild försättsida:

We Exist; Ästad Vingård; Interspectral; Mizetto; Opibus; Beammwave